


桃園市政府視訊法律諮詢 Google Meet 操作說明

- 緣由：因應新型冠狀病毒肺炎(COVID-19)之疫情，以及考量民眾法律諮詢需求，桃園市政府法律諮詢中心經衡酌資訊安全及操作便利性，擬使用 Google Meet 進行視訊法律諮詢。
- 使用方式：只要擁有 Google 帳號，透過電腦、手機或平板電腦，即可使用。
 - i. 電腦：使用網路瀏覽器即可，毋須安裝任何軟件。
 - ii. 手機或平板電腦：須透過 google play 或 app store 下載「Google Meet」應用程式。下載後應用程式圖示會出現在手機桌面。

電腦端操作說明

步驟 1

進入 Google 首頁，點選右上角，選擇 Google Meet 圖標。



步驟 2

點選桃園市政府視訊法律諮詢(諮詢時段)

Google Meet

下午3:45 · 6月17日 週四

進階視訊會議功能現已免費開放給所有人使用。

我們重新打造了 Google Meet，讓所有人都能免費使用這項既安全又實用的商務會議服務。

新會議

輸入會議代碼或連結

進一步瞭解 Google Meet



你的會議安全無虞

任何人都必須經過主辦人邀請或允許，才能加入會議

[瞭解詳情](#)

下午3:40

桃園市政府視訊法律諮詢 (15:40-16:0...

現在

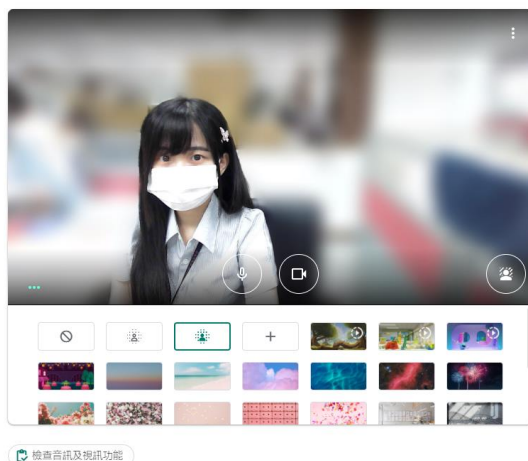
來自你的 Google 日曆帳戶: tycclegal@gmail.com

步驟 3

點選「立即加入」

Google Meet

tyclegal@gmail.com
切換帳戶



桃園市政府視訊法律諮詢 (15:...


目前沒有其他參與者

立即加入

分享螢幕畫面

步驟 4


即進入諮詢會議室，點按右上方可開啟側欄，輸入文字訊息。



手機端操作說明(以蘋果 IOS 手機為例)

步驟 1

至 app store 搜尋並下載「Google Meet」



步驟 2

進入「Google Meet」，點選欲參加的會議。





步驟 3

點選「加入」。



桃園市政府視訊法律諮詢(15:00~15:20)

6月22日 週二 · 15:00-15:20



你是這場會議的第一位參與者



如何加入會議



會議連結

meet.google.com/qoo-dhuu-sen



2 位受邀者

2 人要參加



步驟 4

進入諮詢會議室。點按右下角三圓點，可選擇傳送文字訊息。

請留意是否有開啟麥克風及鏡頭。