

# 桃園市公司登記負責人性別統計分析

## 壹、前言

本市歷年來擔任公司登記負責人之男性、女性比例懸殊，除因「男主外、女主內」等社會觀念影響外，亦可看出男性負責人所掌握之資本額即公司規模，相較女性負責人大許多，此次就男性、女性負責人各行業占比加以統計，若可協助女性負責人行業占比較低之行業提供財務資源等協助、維持女性負責人行業占比較高行業之運營，提升女性經濟力，將可促進性別平等。

## 貳、本市公司登記家數及資本額之負責人性別統計

110 年底，本市公司登記家數共 6 萬 5,914 家，男性負責人有 4 萬 5,223 家（占 68.61%）、女性負責人有 2 萬 691 家（占 31.39%），負責人為男性者較女性高出 37 個百分點；總資本額為 1 兆 6,428 億 8,973 萬 7,138 元，男性負責人的資本額有 1 兆 4,518 億 9,191 萬 3,830 元（占 88.37%），女性負責人的資本額有 1,909 億 9,782 萬 3,308 元（占 11.63%），負責人為男性的資本額較女性高出 77 個百分點。顯示女性負責人的公司家數較少且其公司規模相對較男性負責人小很多。

表 1：桃園市公司登記現有家數—按負責人性別分

民國 110 年 12 月底

單位：家數；%

行業別	男性負責人		女性負責人		總計
	家數	占比	家數	占比	
農、林、漁、牧業 <sup>註 1</sup>	798	67.12	391	32.88	1,189
礦業及土石採取業 <sup>註 2</sup>	232	71.60	92	28.40	324
製造業 <sup>註 3</sup>	14,784	71.55	5,878	28.45	20,662
電力及燃氣供應業 <sup>註 4</sup>	384	74.42	132	25.58	516
用水供應及污染整治業 <sup>註 5</sup>	320	68.82	145	31.18	465
營建工程業 <sup>註 6</sup>	8,422	70.96	3,446	29.04	11,868

表 1：桃園市公司登記現有家數—按負責人性別分

民國 110 年 12 月底

單位：家數；%

行業別	男性負責人		女性負責人		總計
	家數	占比	家數	占比	
批發及零售業 <sup>註</sup>	4,693	63.01	2,755	36.99	7,448
運輸及倉儲業 <sup>註 8</sup>	1,033	72.19	398	27.81	1,431
住宿及餐飲業 <sup>註 9</sup>	330	70.51	138	29.49	468
出版、影音製作、傳播及資訊服務業 <sup>註 10</sup>	1,102	66.95	544	33.05	1,646
金融及保險業 <sup>註 11</sup>	2,322	63.69	1,324	36.31	3,646
不動產業 <sup>註 12</sup>	2,401	69.21	1,068	30.79	3,469
專業、科學及技術服務業 <sup>註 13</sup>	4,890	65.09	2,623	34.91	7,513
支援服務業 <sup>註 14</sup>	1,322	61.92	813	38.08	2,135
教育業 <sup>註 15</sup>	21	58.33	15	41.67	36
醫療保健及社會工作服務業 <sup>註 16</sup>	4	100.00	—	0.00	4
藝術、娛樂及休閒服務業 <sup>註 17</sup>	187	70.30	79	29.70	266
其他服務業 <sup>註 18</sup>	753	66.58	378	33.42	1,131
未分類	1,225	72.19	472	27.81	1,697
總計	45,223	68.61	20,691	31.39	65,914

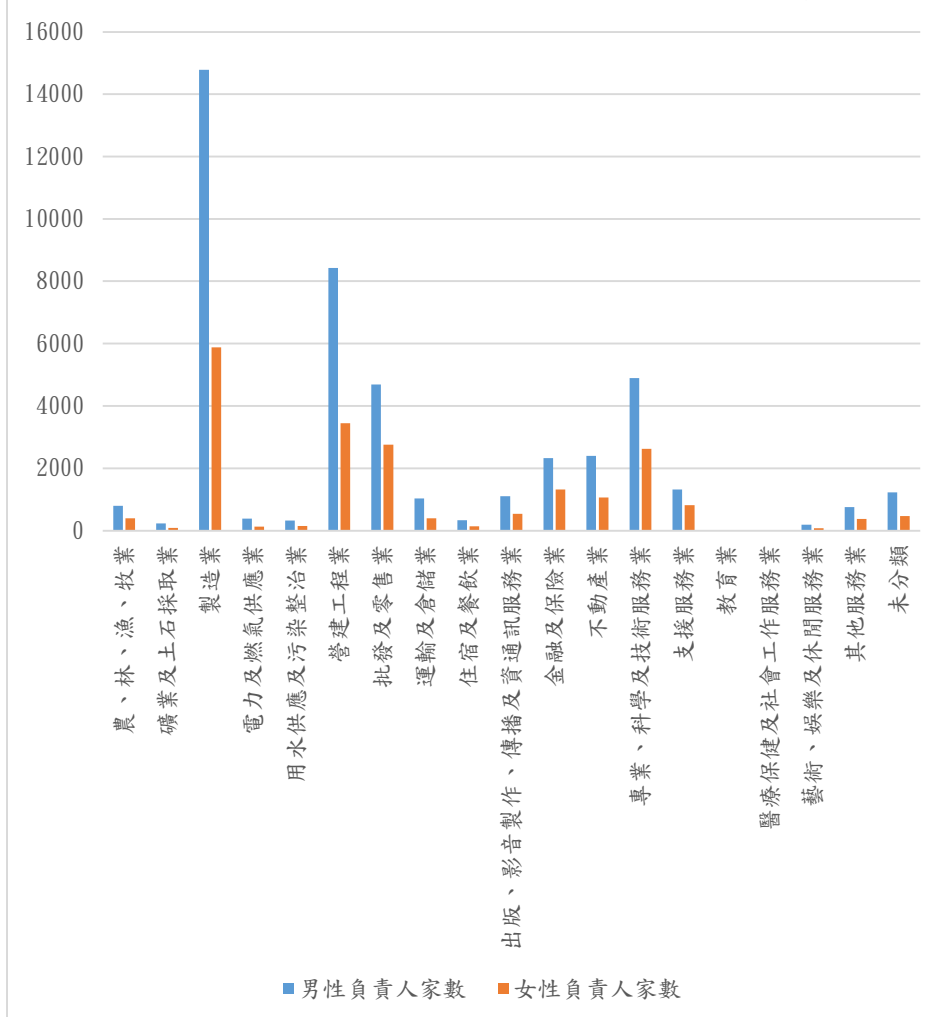
資料來源：經濟部公司登記與管理系統

男、女性負責人家數差距較大之行業別，前五名依序分別為製造業、營建工程業、專業、科學及技術服務業、批發及零售業、不動產業，男、女性負責人家數差距較小之行業別，前五名依序分別為：醫療保健及社會工作服務業、教育業、藝術、娛樂及休閒服務業、礦業及土石採取業、用水供應及污染整治業。

圖1：桃園市公司登記現有家數—按負責人性  
別分之長條圖

民國110年12月底

單位：家數



資料來源：經濟部公司登記與管理系統

表2：桃園市公司登記資本額—按負責人性別分

民國110年12月底

單位：新臺幣元；%

行業別	男性負責人		女性		總計
	資本額	占比	資本額	占比	
農、林、漁、牧業	92,696,883,543	96.59	3,275,569,390	3.41	95,972,452,933
礦業及土石採取業	4,375,121,750	82.39	935,190,000	17.61	5,310,311,750

表 2：桃園市公司登記資本額—按負責人性別分

民國 110 年 12 月底

單位：新臺幣元；%

行業別	男性負責人		女性		總計
	資本額	占比	資本額	占比	
製造業	718,824,665,754	89.17	87,311,447,813	10.83	806,136,113,567
電力及燃氣供應業	58,545,080,187	98.49	895,642,700	1.51	59,440,722,887
用水供應及污染整治業	4,134,222,850	69.13	1,846,239,000	30.87	5,980,461,850
營建工程業	87,959,495,413	81.91	19,430,985,146	18.09	107,390,480,559
批發及零售業	35,808,992,844	76.39	11,066,608,203	23.61	46,875,601,047
運輸及倉儲業	177,330,152,768	97.57	4,418,150,000	2.43	181,748,302,768
住宿及餐飲業	1,532,403,100	63.59	877,340,000	36.41	2,409,743,100
出版、影音製作、傳播及資訊服務業	10,683,084,575	86.50	1,667,333,892	13.50	12,350,418,467
金融及保險業	73,200,042,736	77.18	21,639,681,074	22.82	94,839,723,810
不動產業	56,506,201,225	80.65	13,560,378,927	19.35	70,066,580,152
專業、科學及技術服務業	104,587,721,048	88.71	13,306,125,581	11.29	117,893,846,629
支援服務業	9,491,043,599	65.23	5,058,646,964	34.77	14,549,690,563
教育業	34,350,000	70.14	14,621,000	29.86	48,971,000

表 2：桃園市公司登記資本額—按負責人性別分

民國 110 年 12 月底

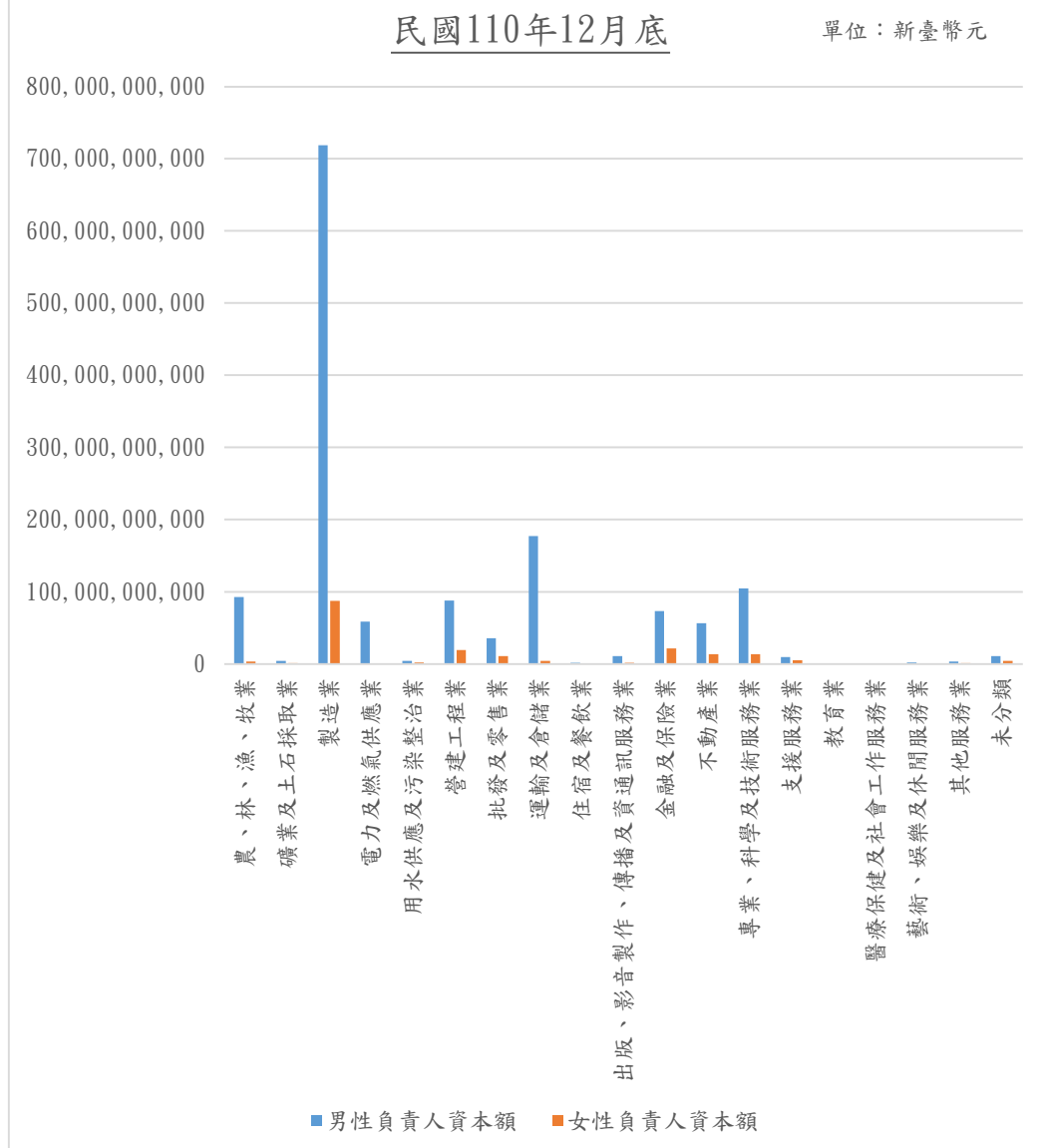
單位：新臺幣元；%

行業別	男性負責人		女性		總計
	資本額	占比	資本額	占比	
醫療保健及社會 工作服務業	27,000,000	100.00	—	0.00	27,000,000
藝術、娛樂及休 閒服務業	2,095,581,000	82.30	450,660,000	17.70	2,546,241,000
其他服務業	3,277,198,044	74.47	1,123,446,538	25.53	4,400,644,582
未分類	10,782,673,394	72.36	4,119,757,080	27.64	14,902,430,474
總計	1,451,891,913,830	88.37	190,997,823,308	11.63	1,642,889,737,138

資料來源：經濟部公司登記與管理系統

男、女性負責人資本額差距較大之行業別，前五名依序分別為製造業、運輸及倉儲業、專業、科學及技術服務業、營建工程業、農、林、漁、牧業，男、女性負責人資本額差距較小之行業別，前五名依序分別為：醫療保健及社會工作服務業、教育業、住宿及餐飲業、藝術、娛樂及休閒服務業、其他服務業。

圖2：桃園市公司登記資本額—按負責人性別分之  
長條圖



資料來源：經濟部公司登記與管理系統

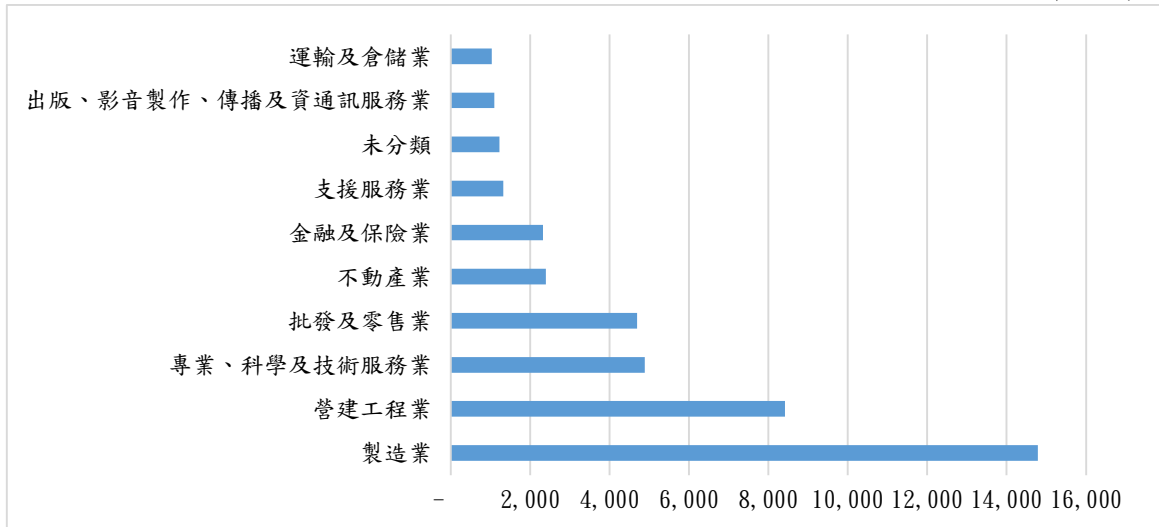
### 參、各行業之負責人性別統計

以各性別從事行業來看，男性負責人所從事之行業，以製造業 20,662 家 (32.69%) 為主，依序為營建工程業 11,868 家 (18.62%)、專業、科學及技術服務業 7,513 家 (10.81%)；女性負責人所從事之行業，前二名和男性負責人所從事之行業相同，依序分別為製造業 5,878 家 (28.41%)、營建工程業 3,446 家 (16.65%)，第三名則是批發及零售業 2,755 家 (13.31%)。

圖 3：桃園市公司登記男性負責人前十大行業家數長條圖

民國 110 年 12 月底

單位：家數

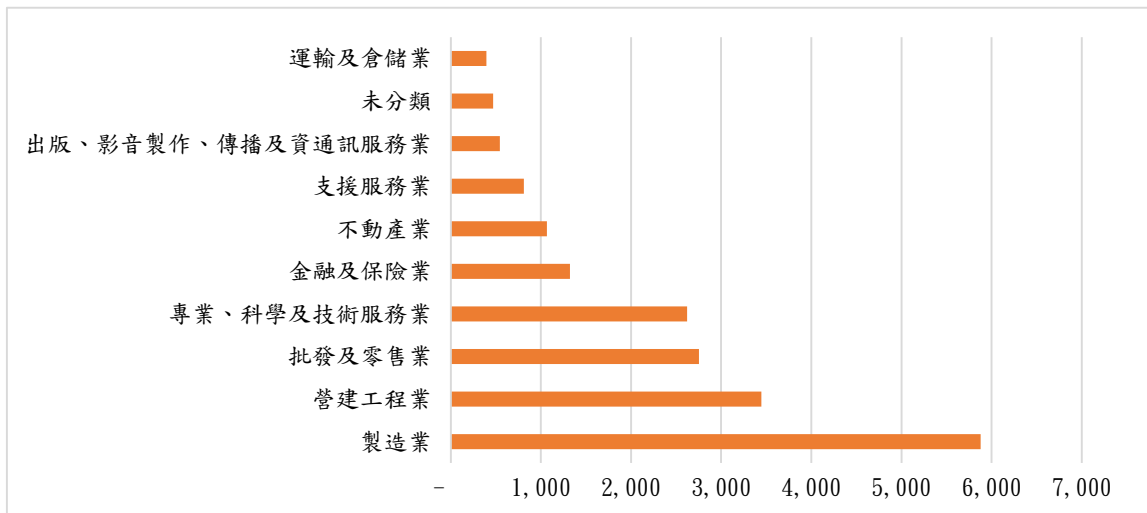


資料來源：經濟部公司登記與管理系統

圖 4：桃園市公司登記女性負責人前十大行業家數長條圖

民國 110 年 12 月底

單位：家數



資料來源：經濟部公司登記與管理系統

以行業結構分析，本市 110 年底公司登記家數，前三名分別為製造業 2 萬 662 家 (31.35%)、營建工程業 1 萬 1,868 家 (18.01%)、專業、科學及技術服務業 7,513 家 (11.40%)；各行業別中，女性負責人從事「批發及零售業」、「專業、科學及技術服務業」、「金融及保險業」、「支援服務業」、「出版、影音製作、傳播及資通訊服務業」、「其他服務業」、「農、林、漁、牧業」、「教育業」之行業比例相對高於男性負責人。

表 3：桃園市公司登記負責人性別占比按行業別分  
民國 110 年 12 月底

單位：%

行業別	男性負責人	女性負責人
農、林、漁、牧業	1.76	1.89
礦業及土石採取業	0.51	0.44
製造業	32.69	28.41
電力及燃氣供應業	0.85	0.64
用水供應及污染整治業	0.71	0.70
營建工程業	18.62	16.65
批發及零售業	10.38	13.31
運輸及倉儲業	2.28	1.92
住宿及餐飲業	0.73	0.67
出版、影音製作、傳播及資通訊服務業	2.44	2.63
金融及保險業	5.13	6.40
不動產業	5.31	5.16
專業、科學及技術服務業	10.81	12.68
支援服務業	2.92	3.93
教育業	0.05	0.07
醫療保健及社會工作服務業	0.01	0.00
藝術、娛樂及休閒服務業	0.41	0.38
其他服務業	1.67	1.83
未分類	2.71	2.28
總計	100.00	100.00

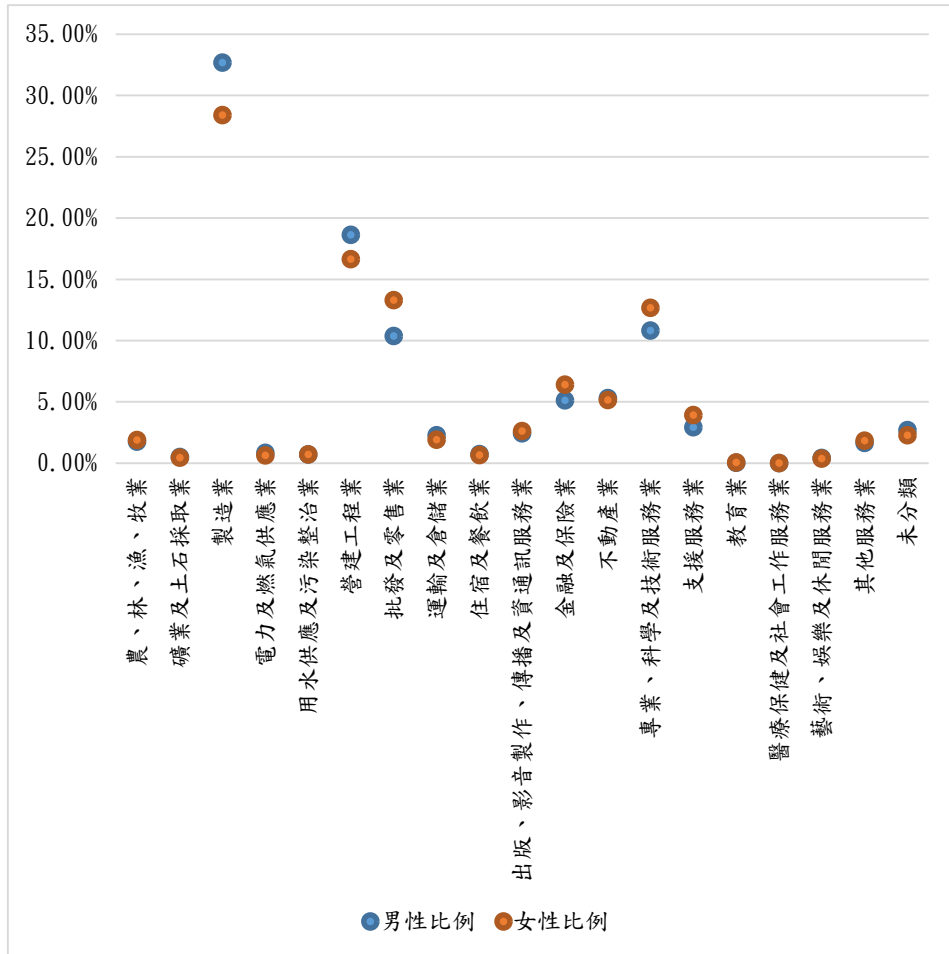
資料來源：經濟部公司登記與管理系統



圖 5：桃園市公司登記各行業性別比例散佈圖

民國 110 年 12 月底

單位：%



資料來源：經濟部公司登記與管理系統

#### 肆、本市公司登記各行政區及歷年負責人性別統計

本市各行政區中，男性及女性負責人集中情形，前三名依序為桃園區、中壢區、蘆竹區；前三行政區所占比例，就男性負責人計算依序為 25.24%、18.37%、10.03%，女性負責人比例分別為 27.64%、18.75%、9.89%。

表 4：桃園市公司登記負責人性別占比按行政區分

民國 110 年 12 月底

單位：家數；%

行政區	男性負責人		女性負責人	
	家數	占比	家數	占比
桃園區	11,413	25.24	5,718	27.64
中壢區	8,307	18.37	3,880	18.75

表 4：桃園市公司登記負責人性別占比按行政區分

民國 110 年 12 月底

單位：家數；%

行政區	男性負責人		女性負責人	
	家數	占比	家數	占比
大溪區	1,307	2.89	541	2.61
楊梅區	2,809	6.21	1,235	5.97
蘆竹區	4,534	10.03	2,047	9.89
大園區	1,674	3.70	770	3.72
龜山區	4,227	9.35	1,732	8.37
八德區	3,420	7.56	1,502	7.26
龍潭區	1,872	4.14	770	3.72
平鎮區	3,821	8.45	1,751	8.46
新屋區	684	1.51	289	1.40
觀音區	1,121	2.48	441	2.13
復興區	21	0.05	14	0.07

資料來源：經濟部公司登記與管理系統

本市公司登記家數自 105 年起，每年皆有所成長，而女性負責人除 107 年成長比例稍有減少外，108 年至 110 年皆有成長，110 年底公司登記女性負責人亦超過 2 萬家。至於女性負責人所持有之資本額雖遠低於男性負責人，惟近年來皆有所增加，亦將突破新臺幣 2,000 億元。

表 5：桃園市公司登記負責人歷年性別統計—按家數分

統計時間為 105 年年底至 110 年底

單位：家數

	105 年	106 年	107 年	108 年	109 年	110 年
男性負責人	39,236	40,741	41,712	42,252	43,809	45,223
女性負責人	17,236	18,029	18,375	18,777	19,657	20,691
總計	56,472	58,770	60,087	61,029	63,466	65,914

資料來源：經濟部公司登記與管理系統

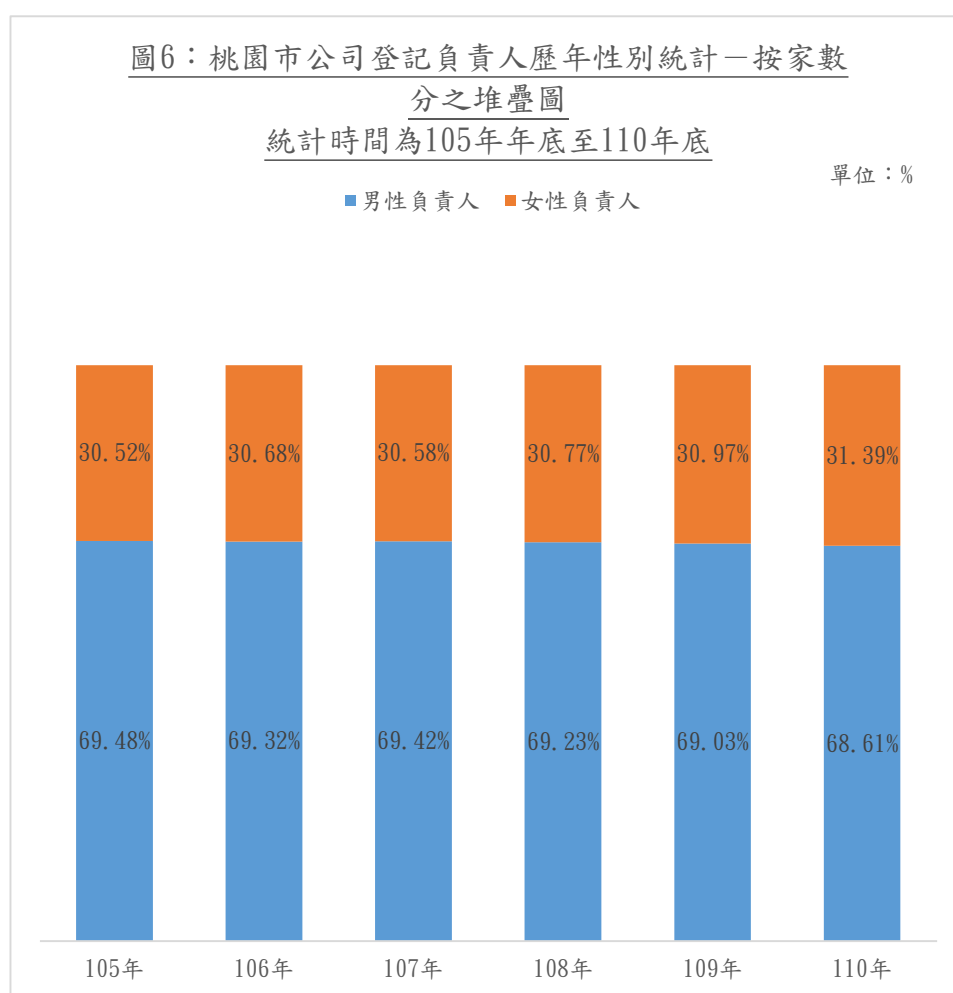
表 6：桃園市公司登記負責人歷年性別統計—按資本額分

統計時間為 106 年年底至 110 年底

單位：新臺幣百萬元；%

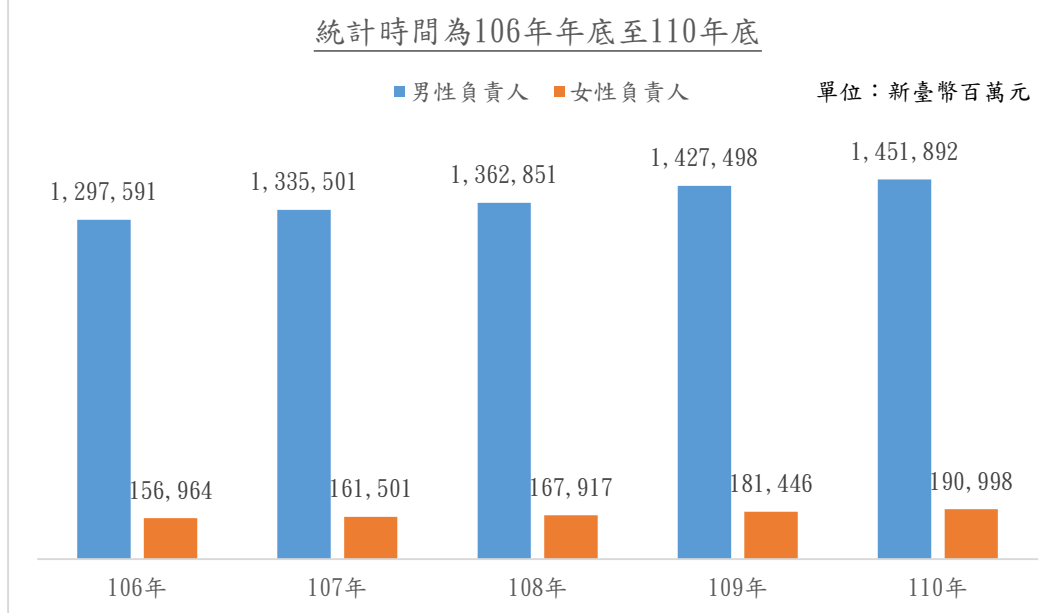
	106 年	107 年	108 年	109 年	110 年
男性負責人	1, 297, 591	1, 335, 501	1, 362, 851	1, 427, 498	1, 451, 892
女性負責人	156, 964	161, 501	167, 917	181, 446	190, 998
總計	1, 454, 555	1, 497, 002	1, 530, 768	1, 608, 944	1, 642, 890

資料來源：經濟部公司登記與管理系統



資料來源：經濟部公司登記與管理系統

圖7：桃園市公司登記負責人歷年性別統計—按資本額分之  
長條圖



資料來源：經濟部公司登記與管理系統

## 伍、桃園市與其他五都之比較

六都中公司登記現有家數以臺中市占比位列第 1 (32.29%)，臺北市次之 (31.86%)，本市則位列第 3 (31.39%)，惟各市差距不大，女性負責人最多之臺中市與最少之臺南市僅相距 1.49 個百分點。

表 7：六都公司登記現有家數—按負責人性別分  
民國 110 年 12 月底

單位：家數；%

	男性負責人		女性負責人		總計
	家數	占比	家數	占比	
新北市	97,756	68.85	44,235	31.15	141,991
臺北市	120,782	68.14	56,480	31.86	177,262
桃園市	45,223	68.61	20,691	31.39	65,914
臺中市	74,336	67.71	35,444	32.29	109,780
臺南市	28,505	69.20	12,687	30.80	41,192
高雄市	57,134	68.80	25,915	31.20	83,049

資料來源：經濟部公司登記與管理系統

六都中，本市女性負責人持有之資本額比例（11.63%）敬陪末座，與女性負責人資本額占比最高之臺中市，相距約 8 個百分點，顯見本市歷年來女性負責人所持有之資本額雖皆有增長，但仍有努力之空間。

表 8：六都公司登記資本額－按負責人性別分

民國 110 年 12 月底

單元：新臺幣百萬元；%

	男性負責人		女性負責人		總計
	資本額	占比	資本額	占比	
新北市	2,089,935	82.72	436,575	17.28	2,526,510
臺北市	11,819,627	86.48	1,848,320	13.52	13,667,947
桃園市	1,451,892	88.37	190,998	11.63	1,642,890
臺中市	1,613,892	80.38	394,000	19.62	2,007,892
臺南市	845,959	83.60	166,002	16.40	1,011,960
高雄市	1,910,408	87.88	263,477	12.12	2,173,885

資料來源：經濟部公司登記與管理系統

## 陸、結論

根據數據顯示，各行業公司登記負責人及資本額，均以男性比例居高，而本市各行業公司登記負責人女性之比例為 31.39%，女性資本額之比例則為 11.63%，推論女性縱使擔任負責人，公司資本額仍比男性擔任負責人公司資本額低。

分析各行業別之性別比例現況，以公司登記負責人而言，以教育業、支援服務業、批發及零售業、金融及保險業等行業之女性負責人比例較高；以公司登記資本額而言，以住宿及餐飲業、支援服務業、用水供應及污染整治業、教育業等行業之女性負責人比例較高。

另比較歷年來公司登記負責人及資本額，女性所佔比例已有逐漸增加之趨勢，惟女性負責人所持有之資本額仍偏低，如欲增加女性取得資金或相關資源的途徑，應再加強性別平等教育之推廣，期能逐步改善社會文化。

註：

1. 農、林、漁、牧業：從事農作物栽培、畜牧、農事及畜牧服務、造林、伐木及採集、漁撈及水產養殖等之行業。
2. 礦業及土石採取業：從事石油、天然氣、砂、石及黏土等礦物及土石之探勘、採取、初步處理及準備作業等之行業。
3. 製造業：從事以物理或化學方法，將材料、物質或零組件轉變成新產品，包含產品實質改造、翻新、重製作業、組件組裝、產業機械及設備維修與安裝。
4. 電力及燃氣供應業：從事電力、氣體燃料及蒸汽供應之行業。
5. 用水供應及污染整治業：從事用水供應、廢水及污水處理、廢棄物清除及處理、污染整治之行業；包含資源回收物分類及處理成再生原料。
6. 營建工程業：從事建築及土木工程之興建、改建、修繕等及其專門營造之行業。
7. 批發及零售業：從事有形商品之批發、零售、經紀及代理之行業；包含銷售商品所附帶不改變商品本質之簡單處理，如包裝、清洗、分級、摻混、運送、安裝、修理等。
8. 運輸及倉儲業：從事以運輸工具提供客貨運輸及其運輸輔助、倉儲、郵政及快遞之行業。
9. 住宿及餐飲業：從事短期或臨時性住宿服務及餐飲服務之行業。
10. 出版、影音製作、傳播及資通訊服務業：從事出版、影片及電視節目製作、後製、發行與影片放映，聲音錄製及音樂發行，廣播及電視節目編排與傳播，電信、電腦程式設計、諮詢及相關服務、資訊服務等之行業。
11. 金融及保險業：從事金融服務、保險、證券期貨及金融輔助等活動之行業。
12. 不動產業：從事不動產開發、經營及相關服務之行業。
13. 專業、科學及技術服務業：從事專業、科學及技術服務之行業，如法律及會計、企業管理及管理顧問、建築及工程服務、技術檢測及分析、研究發展、廣告及市場研究、專門設計及獸醫服務等。
14. 支援服務業：從事支援企業或組織營運之例行性活動（少部分服務家庭）之行業，如租賃、人力仲介及供應、旅行及相關服務、保全及偵探、建築物及綠化服務、行政支援服務等。
15. 教育業：從事正規教育體制內之各級學校與體制外之教育服務，以及教育輔助服務之行業。
16. 醫療保健及社會工作服務業：從事醫療保健及社會工作服務之行業。
17. 藝術、娛樂及休閒服務業：從事創作及藝術表演，經營圖書館、檔案保存、博物館及類似機構，博弈、運動、娛樂及休閒服務等之行業。
18. 其他服務業：從事 G（批發及零售業）至 R（藝術、娛樂及休閒服務業）大類以外服務之行業，如宗教、職業及類似組織、個人及家庭用品維修、洗衣、美髮及美容美體、殯葬及相關服務、家事服務等。