

從數字看桃園

(第140號)

發布機關：桃園市政府主計處

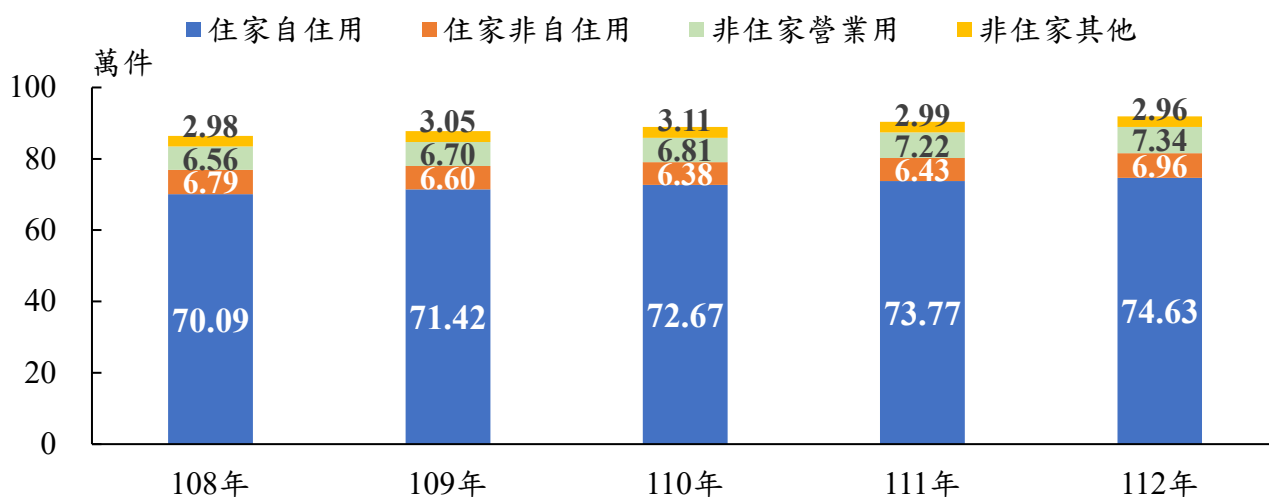
發布日期：113年6月17日

聯絡人：歐長潤 (03)3322101 轉 5547

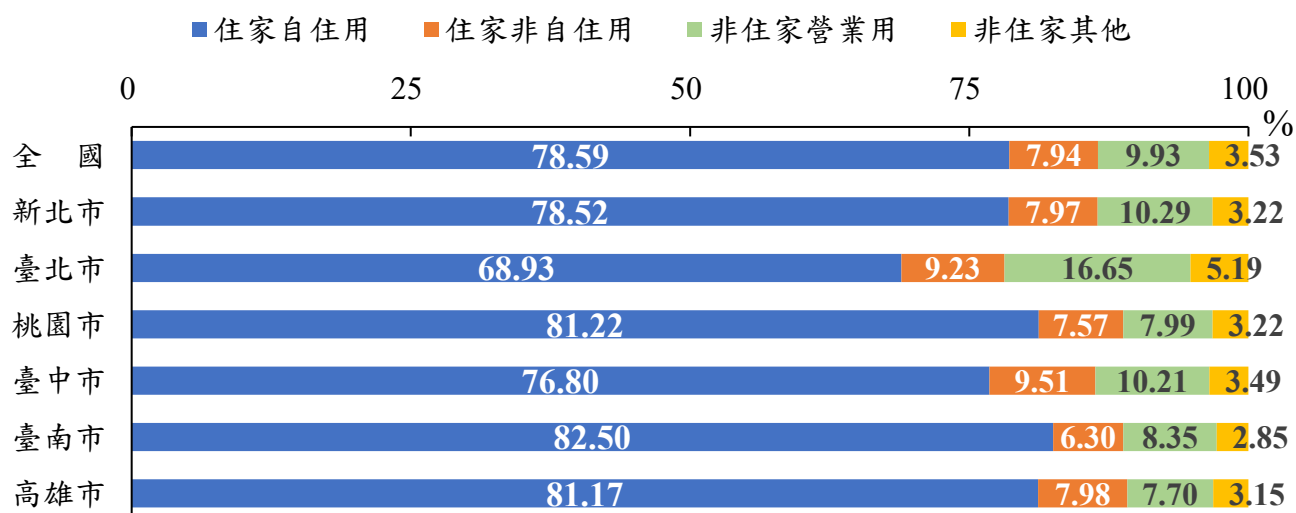
112年桃園市應稅房屋 91.89 萬件，較 108 年之 86.41 萬件增加 6.33%

依財政部資料顯示，112年桃園市應稅房屋 91.89 萬件，較 108 年之 86.41 萬件增加 6.33%，觀察應稅房屋使用類別，以「住家自住用¹」74.63 萬件占 81.22% 最多，而「非住家營業用」房屋 7.34 萬件次之，各類以「非住家營業用」較 108 年增加 11.89% 增幅最大。另觀察 112 年全國及 6 都應稅房屋使用類別，桃園市「住家自住用」占比高於全國平均，6 都排名第 2 高，僅次於臺南市。

桃園市應稅房屋件數



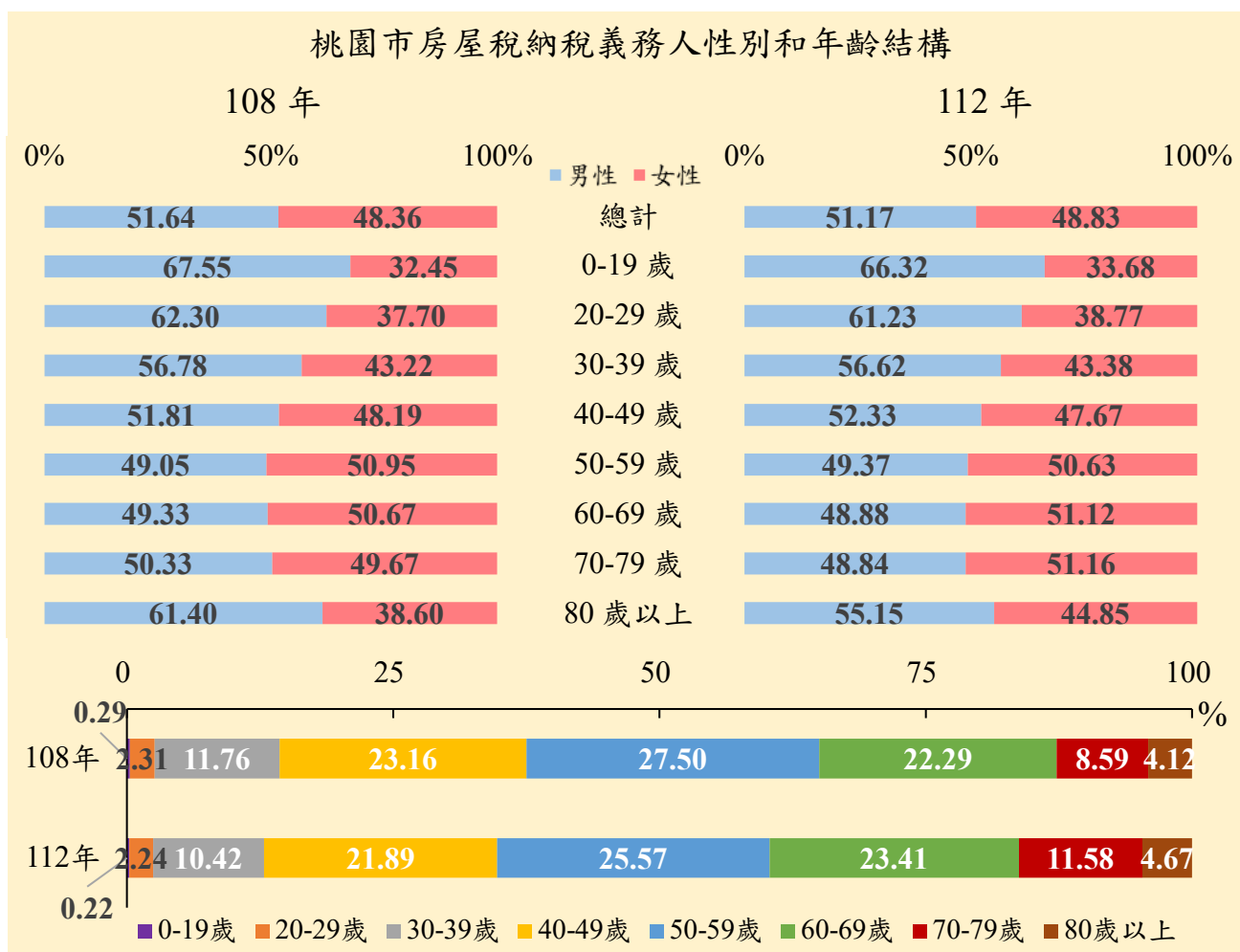
112年全國及6都應稅房屋使用類別占比



112年桃園市房屋稅納稅義務人49歲前以男性較多，50歲後幾乎皆以女性較多

進一步觀察桃園市房屋稅開徵納稅義務人²性別，112年以男性納稅義務人占51.17%較女性多，與108年相較，男性占比下降0.47個百分點；觀察納稅義務人年齡結構，以50至59歲占25.57%最多，與108年相較，增幅以70至79歲增加3.00個百分點最多，其中60歲以上各年齡組占比均增加。

若同時觀察性別和年齡結構，112年以0-19歲女性納稅義務人占比33.68%為各年齡最低，且除80歲以上外，大致呈年齡愈大女性占比愈高趨勢；又比較近年各年齡組性別差異，80歲以上男女性占比差異由22.80個百分點縮小至10.30個百分點變動最大。



* 備註：1. 住家自住用含公益出租用。

2. 房屋稅開徵納稅義務人性別資料不包括非自然人及共同共有所有權人，總計不包含房屋持有者已身故而未過戶及移居國外兩年以上者。

3. 增減幅度以實際值計算；細項加總與總計不合係四捨五入所致。

* 資料來源：財政部、桃園市政府地方稅務局。

* 本統計通報刊布於主計處首頁(<https://dbas.tycg.gov.tw/>)業務資訊/統計/從數字看桃園。