

從數字看桃園

(第091號)

發布機關：桃園市政府主計處

發布日期：109年5月15日

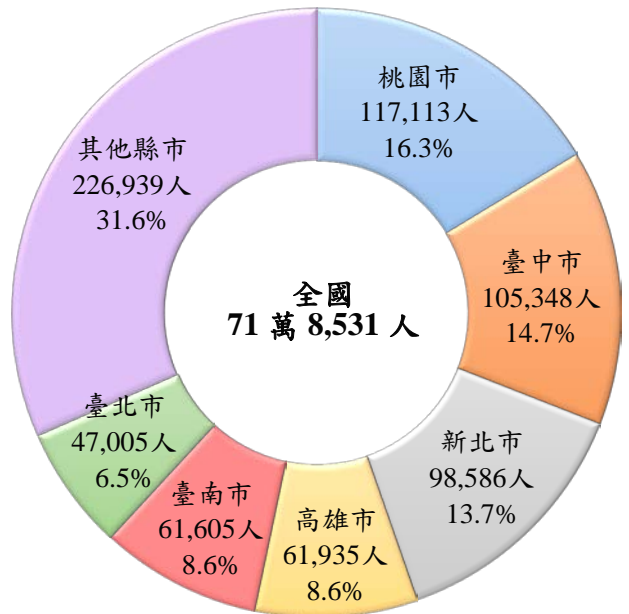
聯絡人：黃加朋 (03)3322101 轉 5547

109年3月底桃園市移工人數達11萬7,113人，居全國最多，近10年來增加72.5%

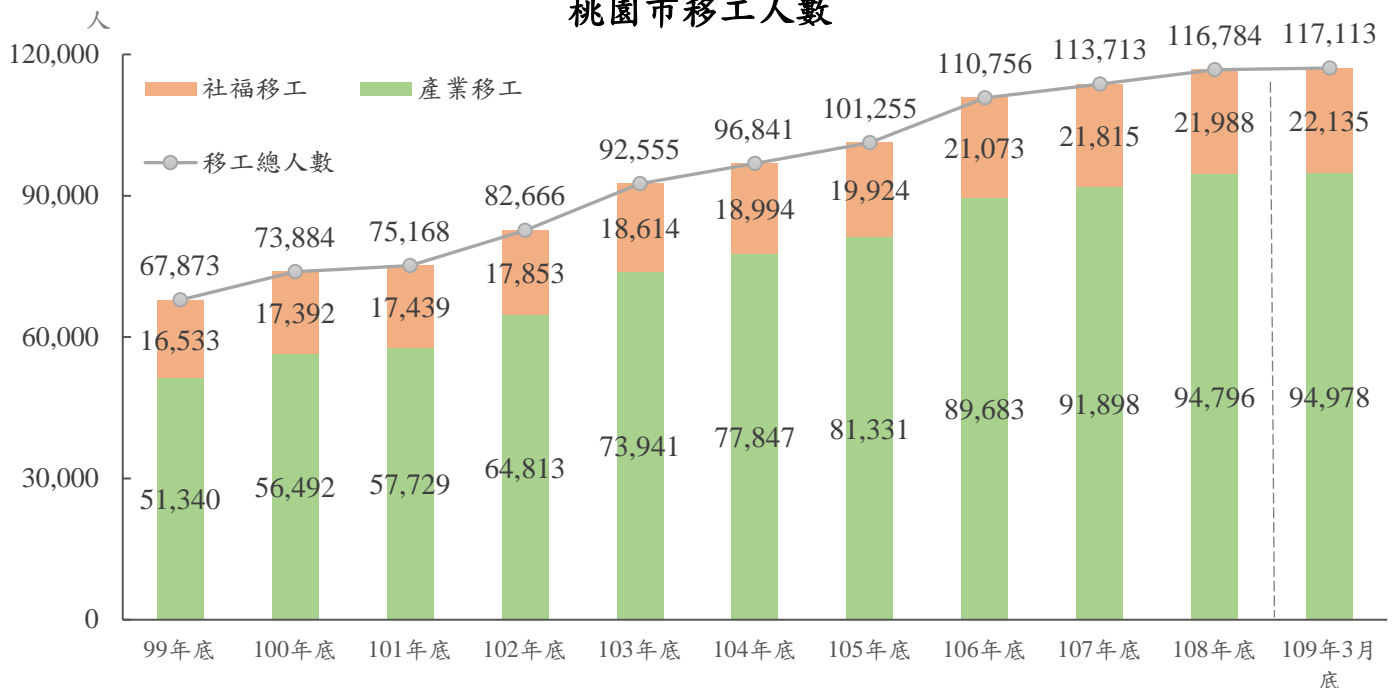
由於社會經濟環境變遷，為彌補勞動缺口及因應人口結構高齡化之照護工作，政府開放引進移工，協助解決勞動力不足問題。截至109年3月底，全國移工人數達71萬8,531人，近7成集中於6都，其中以桃園市移工11萬7,113人占16.3%最多，人數居全國之冠。

觀察近10年桃園市移工人數，109年3月底11萬7,113人，較99年底增加4萬9,240人，增幅72.5%，其中產業移工9萬4,978人，占逾8成，較99年底增加4萬3,638人或85.0%，社福移工2萬2,135人，占18.9%，較99年底增加5,602人或33.9%，產業及社福移工人數均呈現逐年增加趨勢。

109年3月底全國移工人數

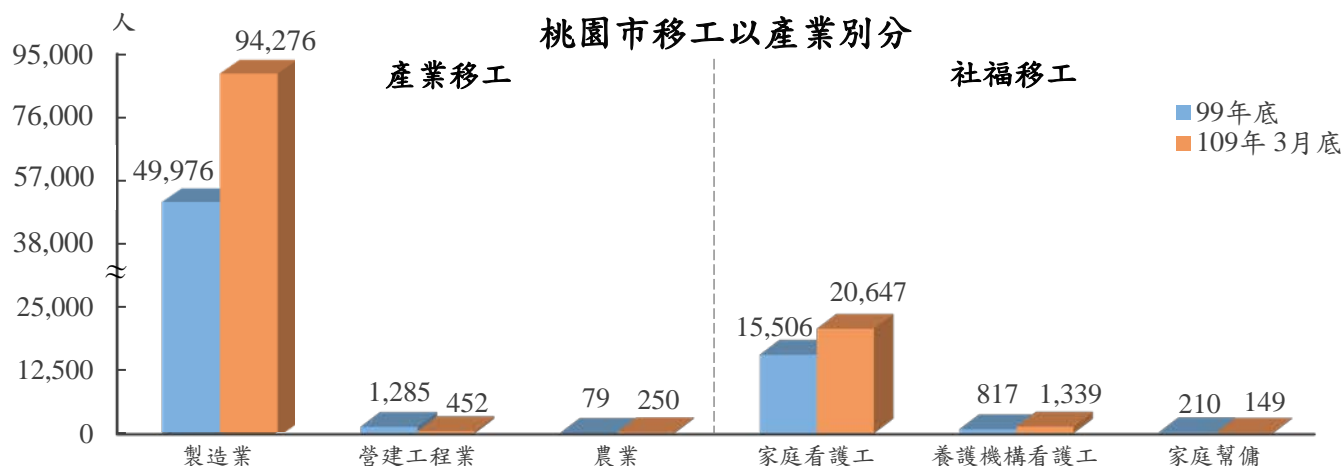


桃園市移工人數



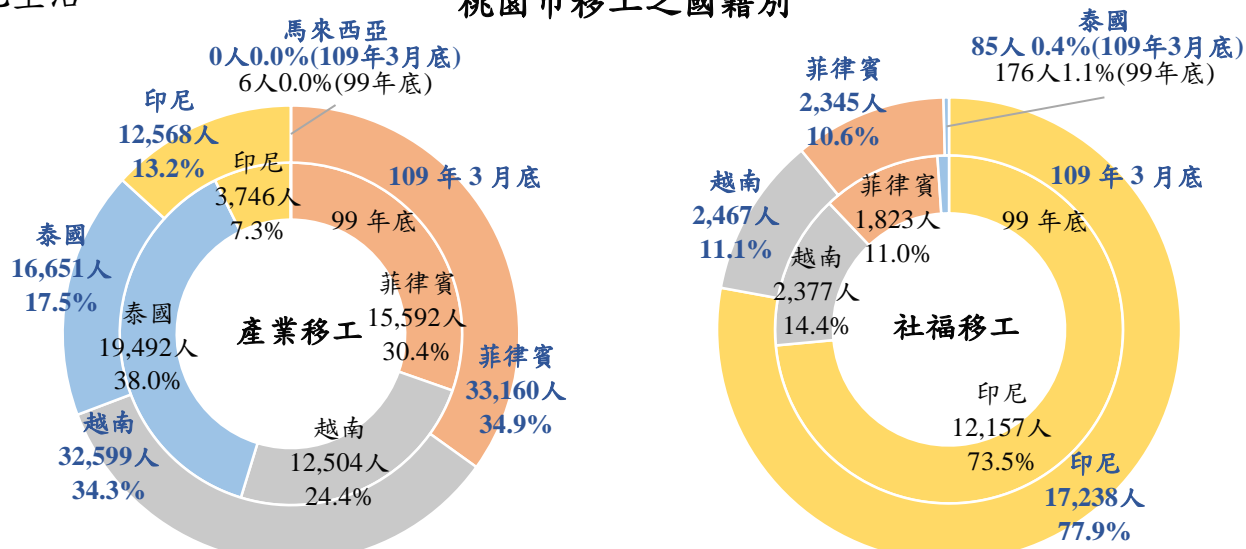
桃園市移工大多來自菲律賓及越南，以從事製造業的產業移工最多

進一步觀察桃園市移工人數從業分布，109年3月底產業移工以從事「製造業」者為主，計9萬4,276人，占99.3%，並較99年底增4萬4,300人或88.6%，增加人數及幅度均較整體產業移工為多，「營建工程業」及「農業」則因法令限制，使移工人數偏少；社福移工以從事「家庭看護工」最多，計2萬0,647人，占93.3%，較99年底增33.2%，「養護機構看護工」雖僅1,339人，占6.0%，惟較99年底增幅達63.9%，應係受人口老化及家戶結構改變影響，致看護需求增加。



另觀察桃園市移工之國籍別，109年3月底產業移工以菲律賓籍和越南籍較多，分別為3萬3,160人和3萬2,599人，合占近7成，泰國籍1萬6,651人第3多，占17.5%，與99年底相較，越南籍及菲律賓籍各增2萬0,095人及1萬7,568人，分別大幅增加160.7%及112.7%，泰國籍則減少2,841人，減幅14.6%；社福移工以印尼籍1萬7,238人最多，占77.9%，與99年相較，增加5,081人，增幅41.8%。因應移工人數逐年攀升，桃園市政府於107年設立移工服務中心，提供四國諮詢服務人員、生活照顧資訊及勞動法令雙語服務，並不定期辦理相關節慶民俗文化活動，進而使移工融入本地生活。

桃園市移工之國籍別



*備註：我國現行之移工係指外國人受聘僱從事就業服務法第46條第1項第8款至第10款規定之工作，包括製造、營造、海洋漁撈、屠宰、乳牛飼育、家庭看護工、養護機構看護工及家庭幫傭等工作。

*資料來源：勞動部。

*本統計通報刊布於主計處首頁(<http://dbas.tycg.gov.tw/>)業務資訊/統計/從數字看桃園。