

從數字看桃園

(第104號)

發布機關：桃園市政府主計處

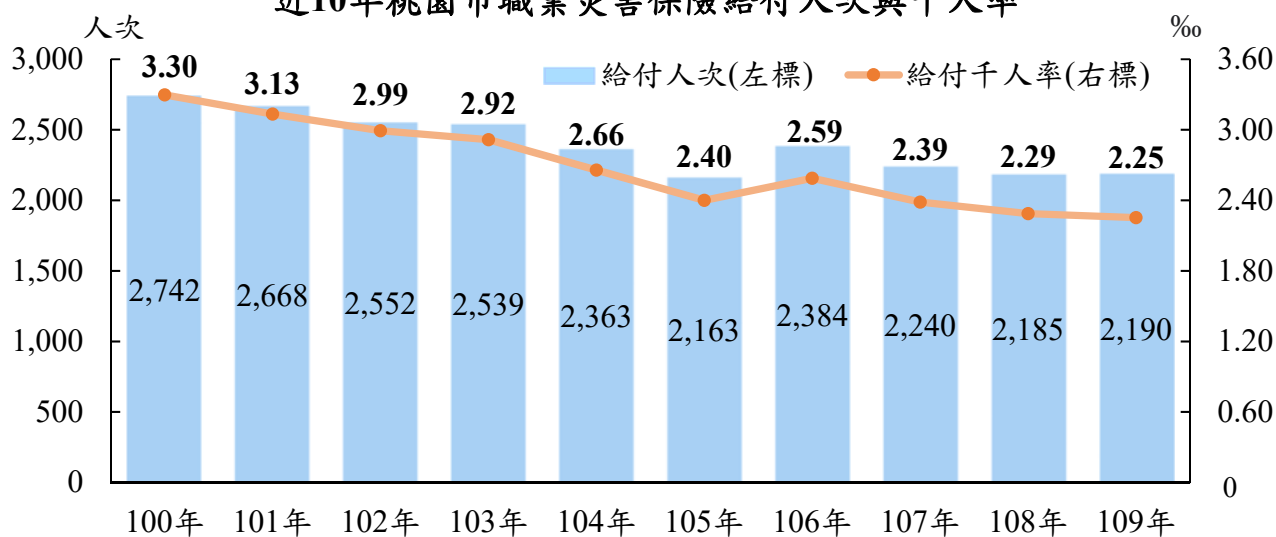
發布日期：110年6月15日

聯絡人：歐長潤 (03)3322101 轉 5547

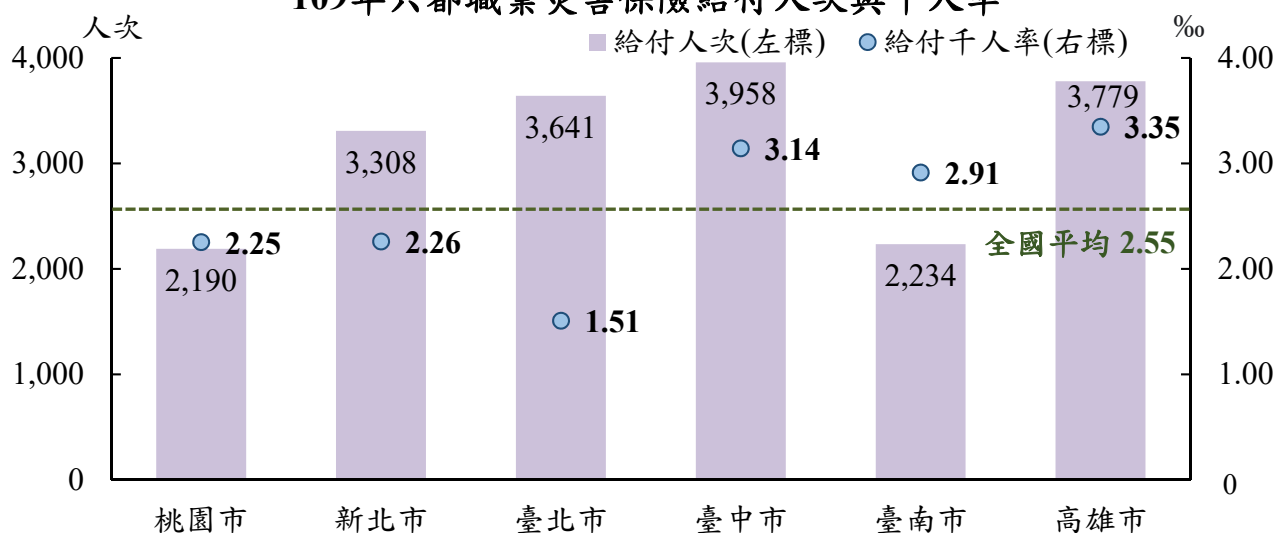
109年桃園市職業災害保險給付2,190人次，近年大致呈下降趨勢

維持職場環境安全是政府重要之政策目標，依勞動部統計，109年桃園市職業災害保險給付2,190人次，職業災害保險給付千人率為2.25‰，兩指標近年皆大致呈下降趨勢，分別較100年減少20.1%與1.05個千分點；與六都相較，109年桃園市職業災害保險給付人次為六都最低，職業災害保險給付千人率則為六都第2低，僅高於臺北市之1.51‰，並且較全國平均2.55‰為低，顯示桃園市在勞工相關職業安全保護措施，已漸有成效。

近10年桃園市職業災害保險給付人次與千人率



109年六都職業災害保險給付人次與千人率

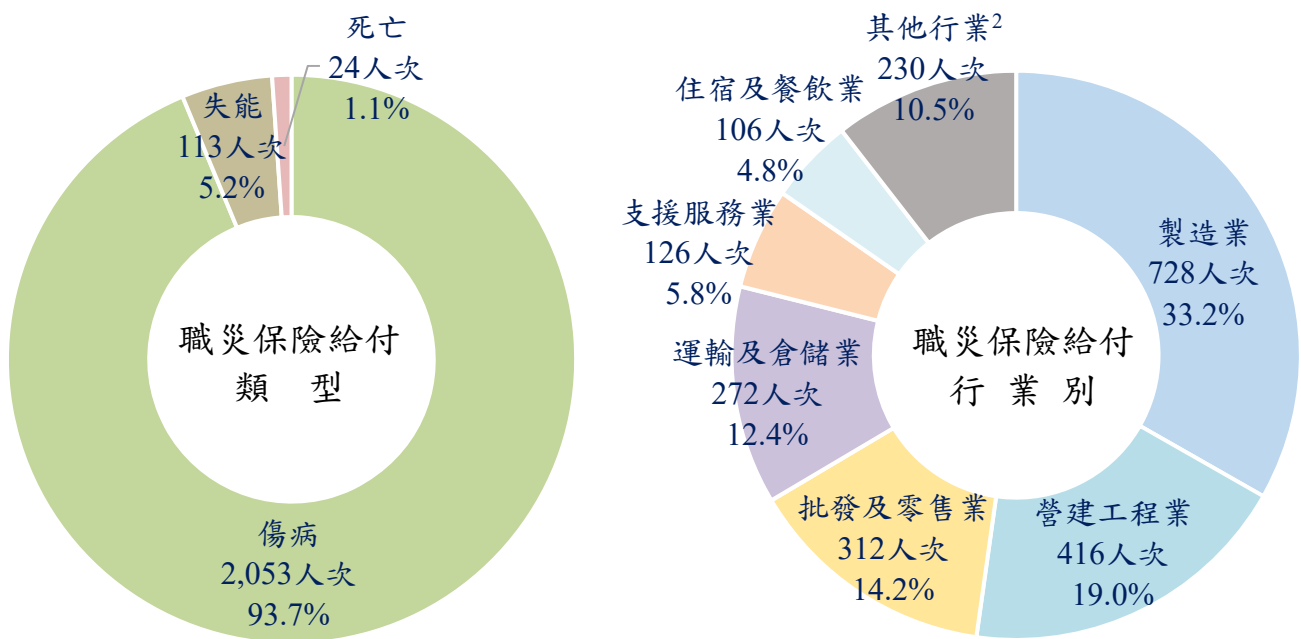


109年桃園市職業災害保險給付類型以傷病給付占93.7%為主

進一步觀察109年桃園市職業災害保險給付之類型及行業別，職災給付類型以傷病給付2,053人次為最大宗，占比達93.7%，失能給付與死亡給付則分占5.2%、1.1%；職災給付行業別以製造業728人次最多，占33.2%，次依序為營建工程業416人次占19.0%、批發及零售業312人次占14.2%、運輸及倉儲業272人次占12.4%，以上四類行業占比均逾1成，合占整體職業災害保險給付之78.9%。

為降低職業災害發生，加強保護勞工權益，109年桃園市政府執行職業安全衛生監督、輔導及檢查合計達1萬1,119場次，勞動條件檢查則為2,519場次，並提供職災個案管理服務4,977人次，持續努力強化職場健康安全，以打造友善桃園勞動環境。

109年桃園市職業災害保險給付人次—以給付類型與行業別分



*備註：1.職業災害保險給付統計範圍為不含職業病及交通事故之職業傷害。

2.職業災害保險給付千人率=職業災害保險年給付人次/勞工保險年均投保人數x1,000。

3.其他行業指「農、林、漁、牧業」、「礦業及土石採取業」、「電力及燃氣供應業」、「用水供應及污染整治業」、「出版影音及資通訊業」、「金融及保險業」、「不動產業」、「專業、科學及技術服務業」、「公共行政及國防；強制性社會安全」、「教育業」、「醫療保健及社會工作服務業」、「藝術、娛樂及休閒服務業」與「其他服務業」。

4.細項總和不等於總計者，係四捨五入所致。

*資料來源：勞動部、桃園市政府勞動局。

*本統計通報刊布於主計處首頁(<http://dbas.tycg.gov.tw>)/業務資訊/統計/從數字看桃園。