

從數字看桃園

(第107號)

發布機關：桃園市政府主計處

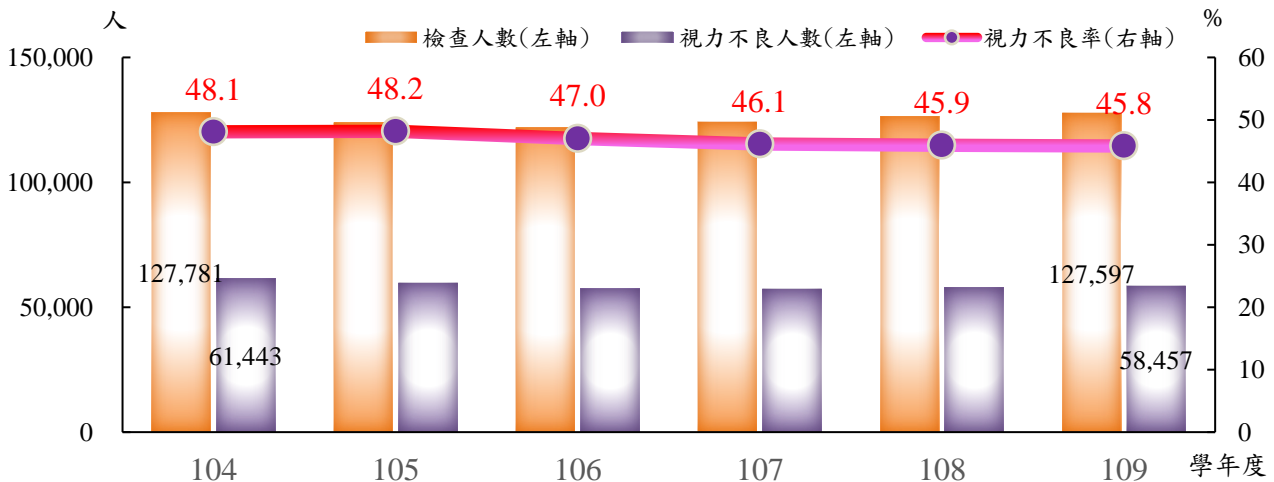
發布日期：110年9月15日

聯絡人：歐長潤 (03)3322101 轉 5547

109學年度桃園市國小學生裸視視力不良率45.8%，較104學年度減2.3個百分點

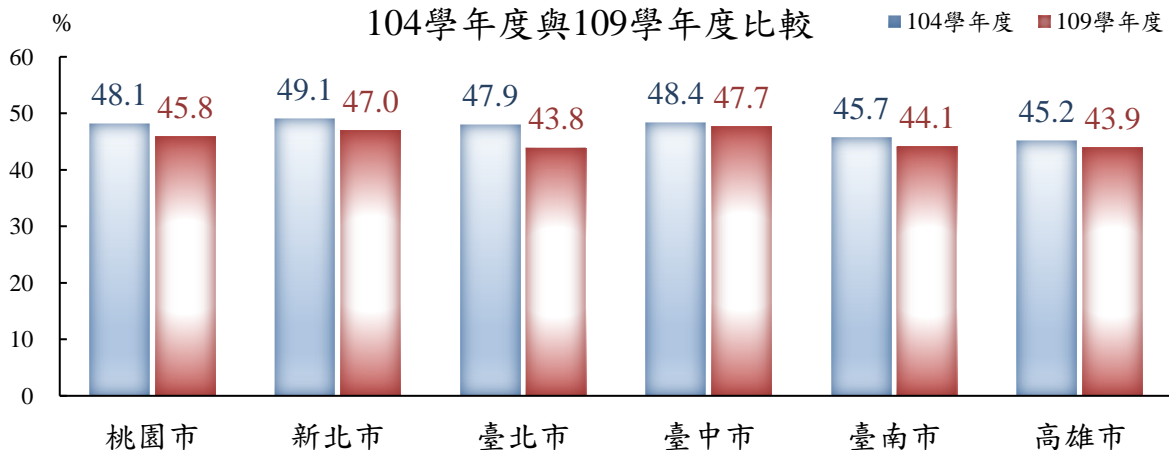
隨科技日新月異，各類3C產品蓬勃發展，學童使用相關產品時間增加，近視防治的難度亦隨之增加，依教育部統計，109學年度桃園市國小學生裸視視力檢查人數12萬7,597人，其中視力不良^註人數5萬8,457人，視力不良率45.8%，較104學年度48.1%減2.3個百分點，呈現逐年遞減趨勢，與其他直轄市同期相較，減幅為6都第2，僅次於臺北市4.1個百分點；桃園市自升格以來，積極推動各項視力保健措施，如下課教室淨空、3010護眼措施、4電少於2、定期教室照度檢測與改善等，並舉辦家長視力保健親職教育及針對視力不良學生追蹤矯治，培養親師生視力保健正確觀念。

桃園市國小學生裸視視力檢查人數、不良人數及不良率



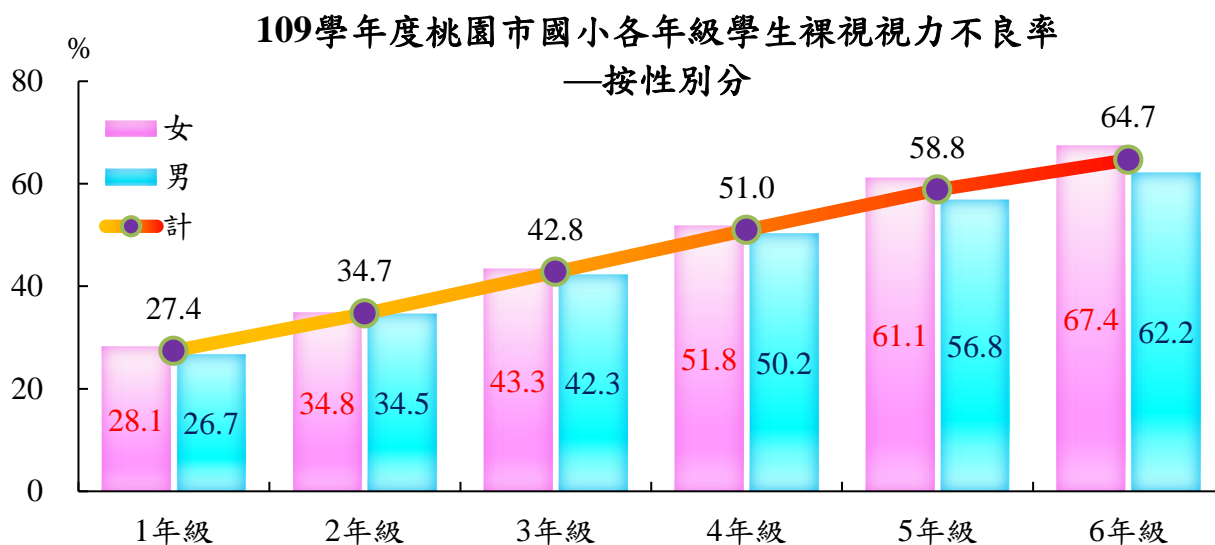
6都國小學生裸視視力不良率

104學年度與109學年度比較

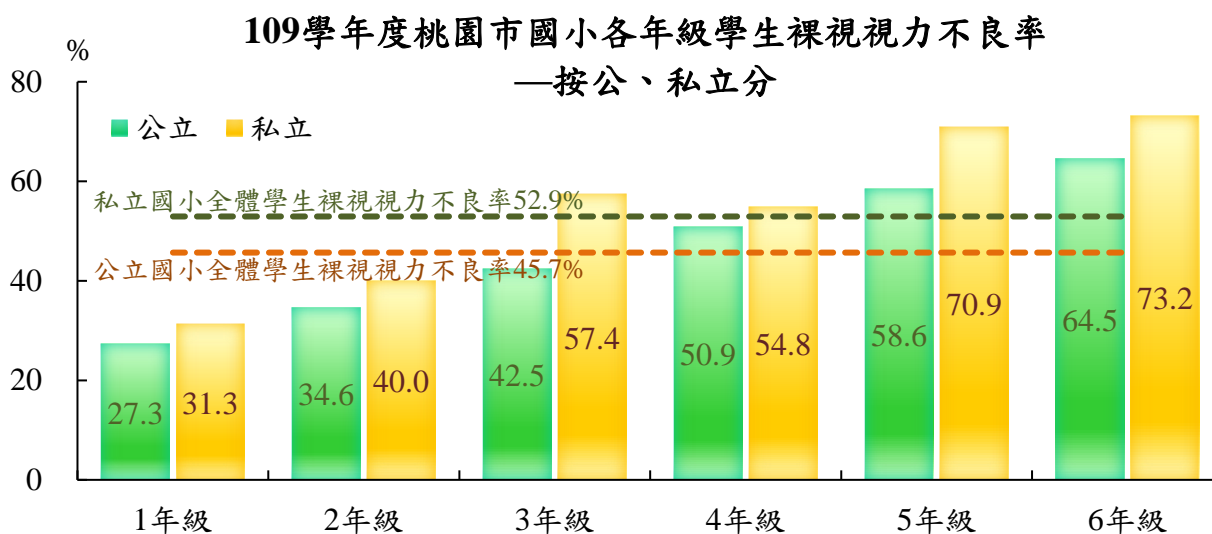


109 學年度桃園市國小學生裸視視力不良率女生高於男生，私立高於公立

按年級別觀察，109 學年度 1 年級國小學生裸視視力不良率 27.4%，6 年級 64.7% 為 1 年級的 2.4 倍，不良率隨年級別增加而遞增；進一步按性別觀察，國小各年級裸視視力不良率呈現女生高於男生，其中 1 年級女生不良率 28.1% 高於男生 1.4 個百分點，2 年級差距縮小為 0.3 個百分點，其後隨年級增加差距逐漸拉大，6 年級差距擴大為 5.2 個百分點。



另按公、私立學校觀察，109 學年度公立國小全體學生裸視視力不良率 45.7%，低於私立 52.9%，相差 7.2 個百分點，進一步按年級別觀察，公立各年級不良率皆低於私立，其中 3 年級相差 14.9 個百分點差距最大，其餘差距較大者為 5 年級 12.3 個百分點及 6 年級 8.7 個百分點。



*資料來源：教育部統計處。

*本統計通報刊布於主計處首頁(<https://dbas.tycg.gov.tw/>)/業務資訊/統計/從數字看桃園。

*註：兩眼裸視視力均 0.9 以上者為視力正常，否則為視力不良。