

從數字看桃園

(第101號)

發布機關：桃園市政府主計處

發布日期：110年3月15日

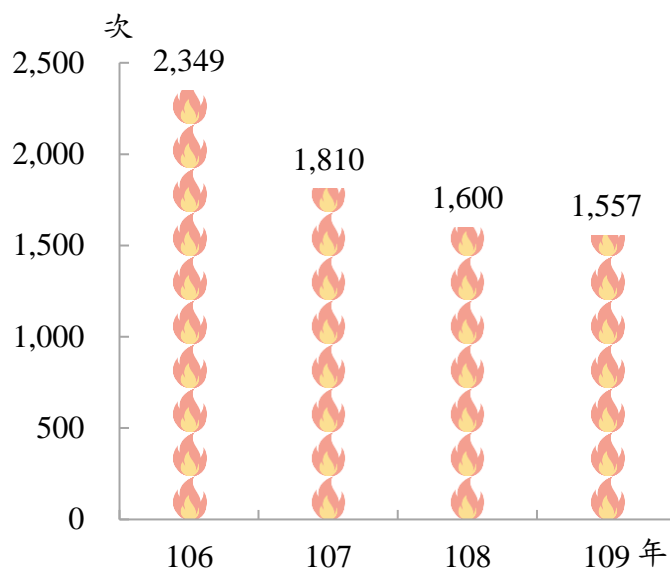
聯絡人：王佩奇 (03)3322101 轉 5548

109年桃園市火災發生次數較106年減少33.7%，且近年均呈下降趨勢

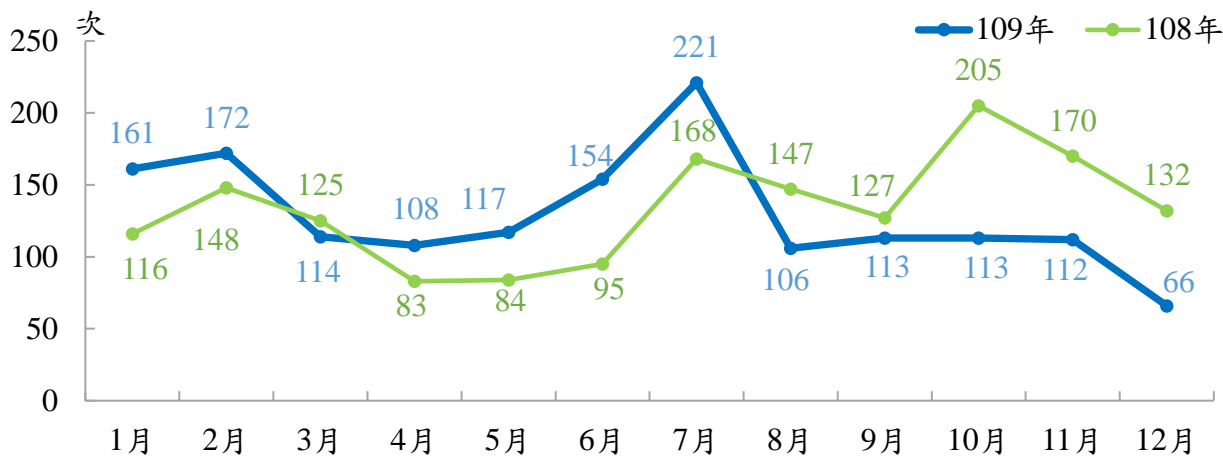
依桃園市政府消防局統計，109年桃園市火災發生次數計 1,557 次，較 106 年之 2,349 次減少 33.7%，且近年火災發生次數呈逐年下降趨勢。

以近兩年桃園市火災發生次數觀察，109 及 108 年分別以 7 月及 10 月發生 221 次及 205 次最多，且於冬季 2 月及夏季 7 月均有偏高現象，另兩年皆以 9 至 18 時為主要好發時段，並以 12 至 15 時次數最多，109 年為 328 次，108 年則為 322 次，3 至 6 時於兩年均最少。

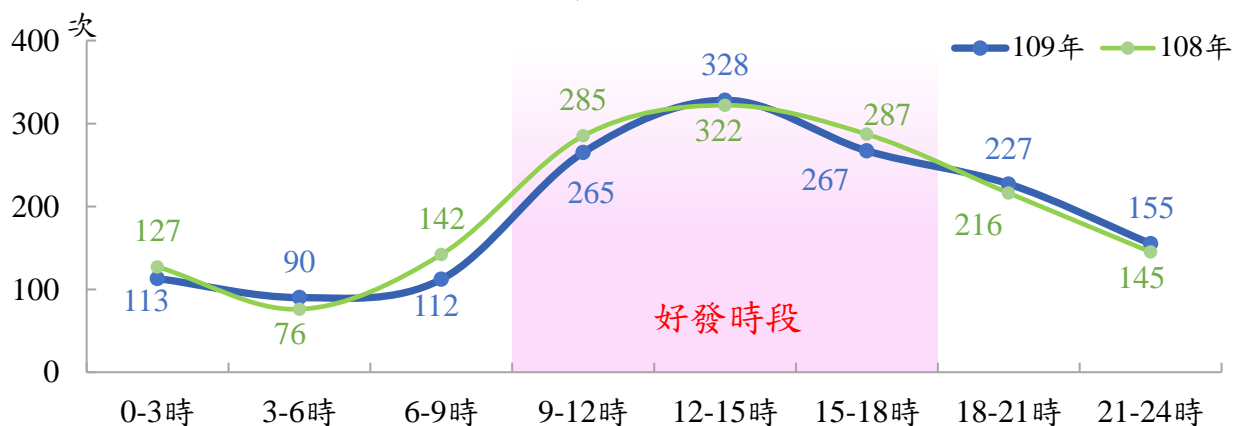
106 至 109 年桃園火災發生次數



108 至 109 年桃園市各月火災發生次數



108 至 109 年桃園市火災發生次數 - 按時段分



109 年桃園市火警自動警報設備及住宅用火災警報器設置率 88.0%，為 6 都第 2

續觀察近兩年桃園市火災好發時段之主要起火原因，電氣因素、遺留火種於各好發時段均居前 2 名，且次數多數達 25 次以上，爐火烹調皆為第 3，另菸蒂及敬神掃墓祭祖於各好發時段排序多居第 4 或 5，須確實將菸蒂熄滅及多加留意蠟燭或香灰餘燼引燃之危險，以減少火災發生。

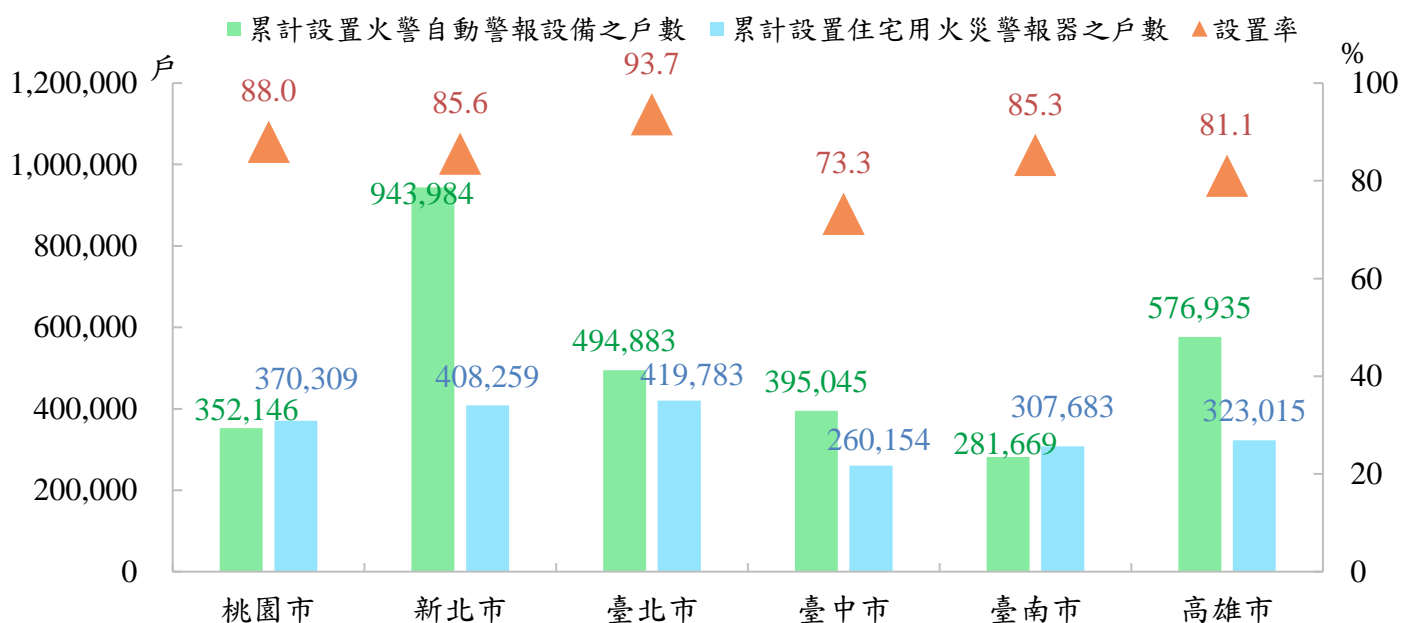
108 至 109 年桃園市火災發生次數 - 按各好發時段之前 5 大起火原因分

單位：次

原因 年別及時段	總計	電氣因素	遺留火種	爐火烹調	縱火	菸蒂	敬神掃墓 祭祖	施工不慎	其他 ^{註 1}
109 年	1,557	283	157	99	65	64	36	20	833
9 ~ 12 時	265	① 40	② 24	③ 21	5	4	④ 19	⑤ 10	142
12 ~ 15 時	328	② 34	① 38	③ 16	10	④ 15	⑤ 12	5	198
15 ~ 18 時	267	① 43	② 21	③ 18	⑤ 4	④ 7	3	3	168
108 年	1,600	282	157	104	79	62	18	18	880
9 ~ 12 時	285	① 47	② 29	③ 20	6	④ 13	6	⑤ 7	157
12 ~ 15 時	322	② 34	① 36	③ 24	8	④ 14	⑤ 9	3	194
15 ~ 18 時	287	① 39	② 27	③ 21	④ 8	④ 8	3	4	177

建築物內各處所火災防範攸關民眾安全，透過裝設火警自動警報設備及住宅用火災警報器能及時預警民眾應變逃生。截至 109 年底，桃園市累計設置火警自動警報設備戶數達 35 萬 2,146 戶、住宅用火災警報器達 37 萬 309 戶，設置率^{註 2}為 88.0%，僅次於臺北市 93.7%，為 6 都第 2。另桃園市政府持續針對各起火原因推動相關防火宣導，並落實消防檢查，以提升民眾防火知能，透過預防之效，保障人民生命財產安全。

109 年底火警自動警報設備、住宅用火災警報器設置戶數及其設置率



*備註：1.其他包含燈燭、機械設備、玩火、烤火、易燃品自燃、瓦斯漏氣或爆炸、化學物品、燃放爆竹、交通事故、天然災害、原因不明及燃燒雜草及垃圾等，其中多為「燃燒雜草及垃圾」，不列入排序。

2.設置率係指設置火警自動警報設備及住宅用火災警報器之戶數占該市總戶數占比。

*資料來源：內政部消防署、桃園市政府消防局。

*本統計通報刊布於主計處首頁 (<http://dbas.tycg.gov.tw/>)業務資訊/統計/從數字看桃園。