

從數字看桃園

(第125號)

發布機關：桃園市政府主計處

發布日期：112年3月15日

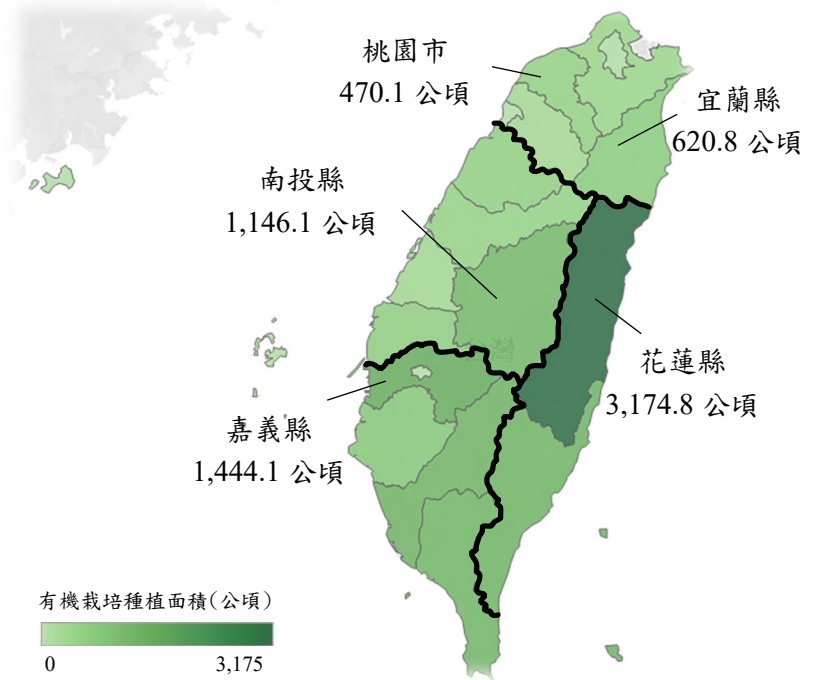
聯絡人：歐長潤 (03)3322101 轉 5547

112年2月底桃園市有機栽種面積470.1公頃，為北臺灣有機蔬菜最大種植面積

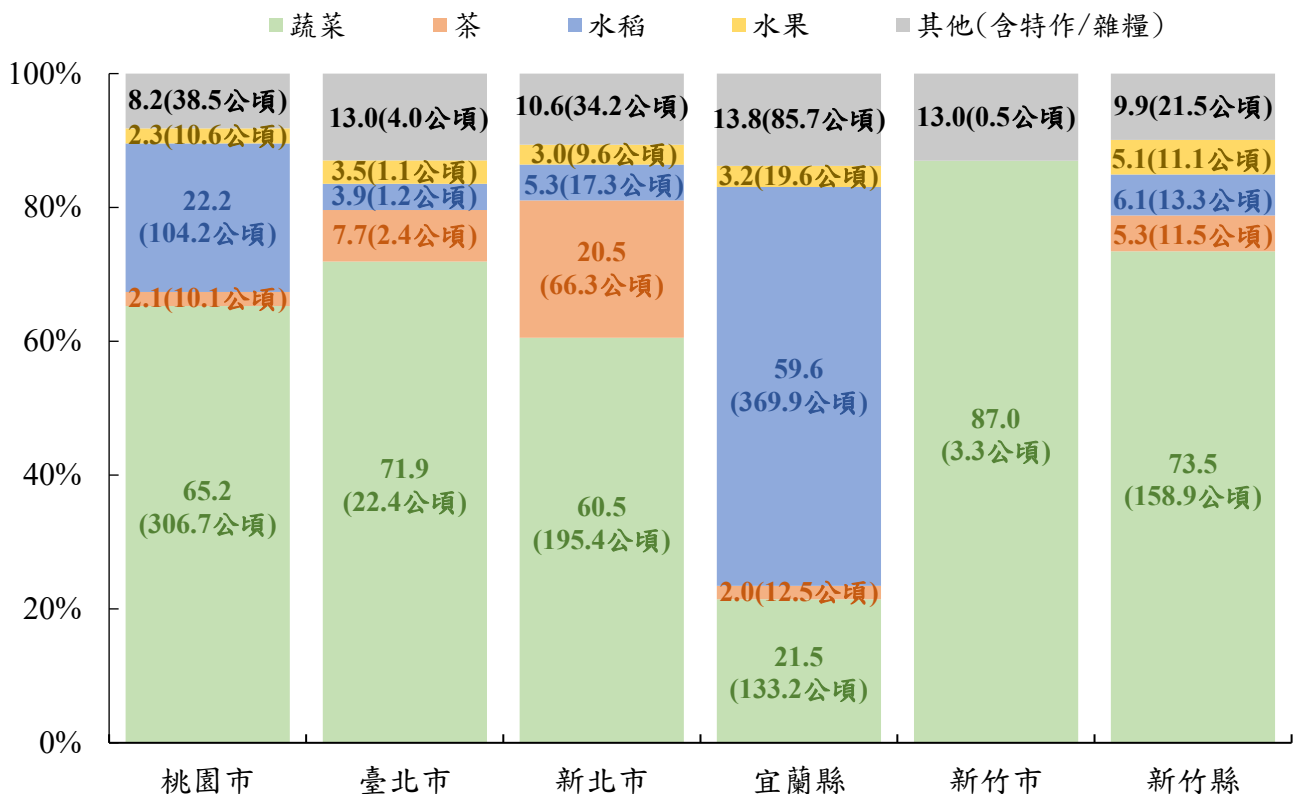
依有機農業全球資訊網統

計，112年2月底桃園市有機栽培種植面積470.1公頃，居北部縣市第2，於各縣市則排名第11；再從有機作物種植情形觀察，桃園市以蔬菜種植為主，占65.2%，面積達306.7公頃，且為北部地區有機蔬菜最大種植面積，其次為水稻種植，占22.2%，面積為104.2公頃。

112年2月底各縣市有機栽培種植面積



112年2月底北部地區有機栽培種植面積結構^註

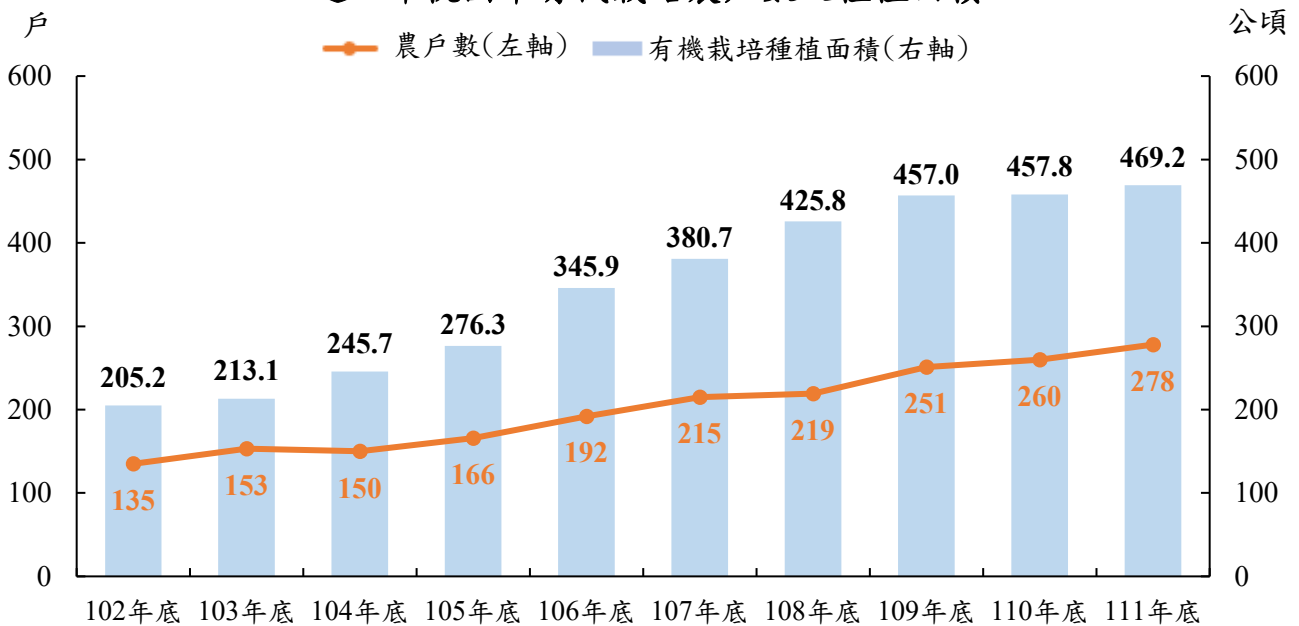


桃園市有機栽培農戶數及種植面積呈成長趨勢，從 102 年底至今均增逾 1 倍

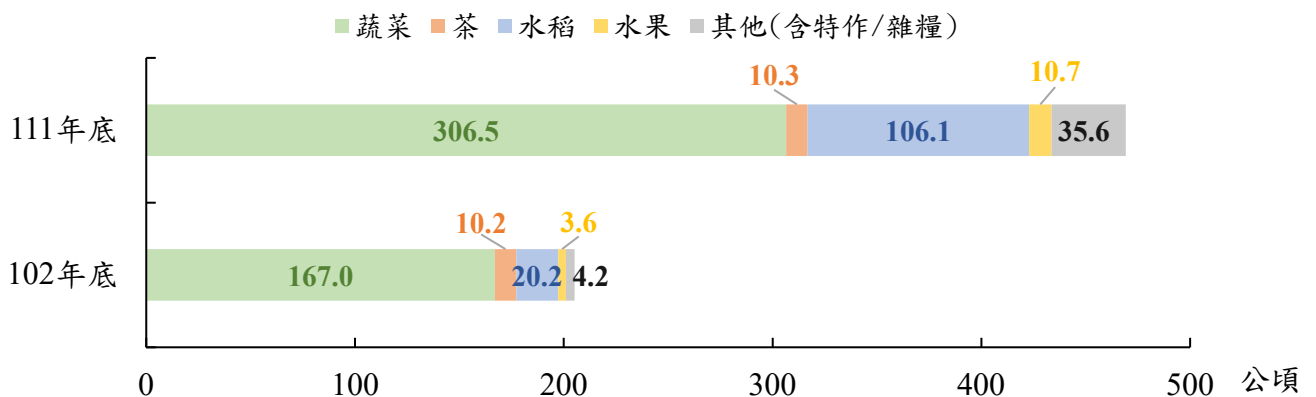
觀察近 10 年桃園市有機栽培農戶及種植面積變化情形，111 年底有機栽培農戶計 278 戶，較 102 年底增 143 戶或 105.9%；有機栽培種植面積計 469.2 公頃，較 102 年底增 264.0 公頃或 128.7%，有機栽培農戶數及種植面積均增逾 1 倍。另就有機栽培作物種類觀察，與 102 年底相較，各類有機作物種植面積均呈增加趨勢，其中又以蔬菜增加 139.5 公頃最多，水稻增加 85.9 公頃次之。

為了維護民眾健康與確保農產品安全，桃園市積極推廣在地農業發展，鼓勵農友轉向有機栽培，促進友善耕作，帶動健康無毒的自然環境得以永續經營。

近10年桃園市有機栽培農戶數及種植面積



桃園市有機栽培種植面積概況-按作物類別分



*資料來源：有機農業全球資訊網統計。

*備註:1. 112 年 2 月底北部地區之基隆市無有機栽培種植面積相關數值。

2. 細項總和不等於總計者，係四捨五入所致。

*本統計通報刊布於主計處首頁(<https://dbas.tycg.gov.tw/>)業務資訊/統計/從數字看桃園。