

從數字看桃園

(第132號)

發布機關：桃園市政府主計處

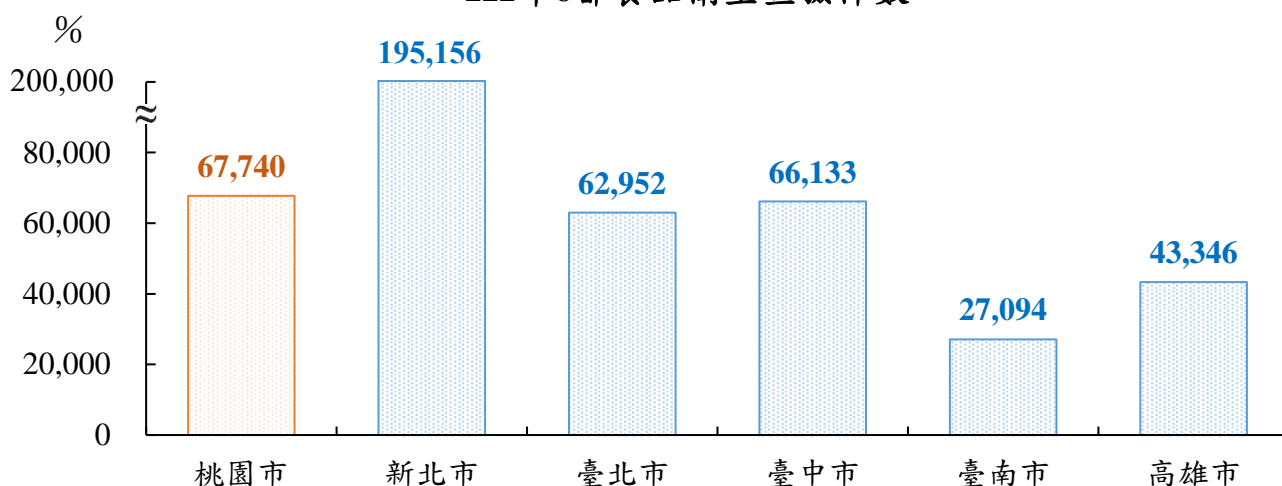
發布日期：112年10月16日

聯絡人：歐長潤 (03)3322101 轉 5547

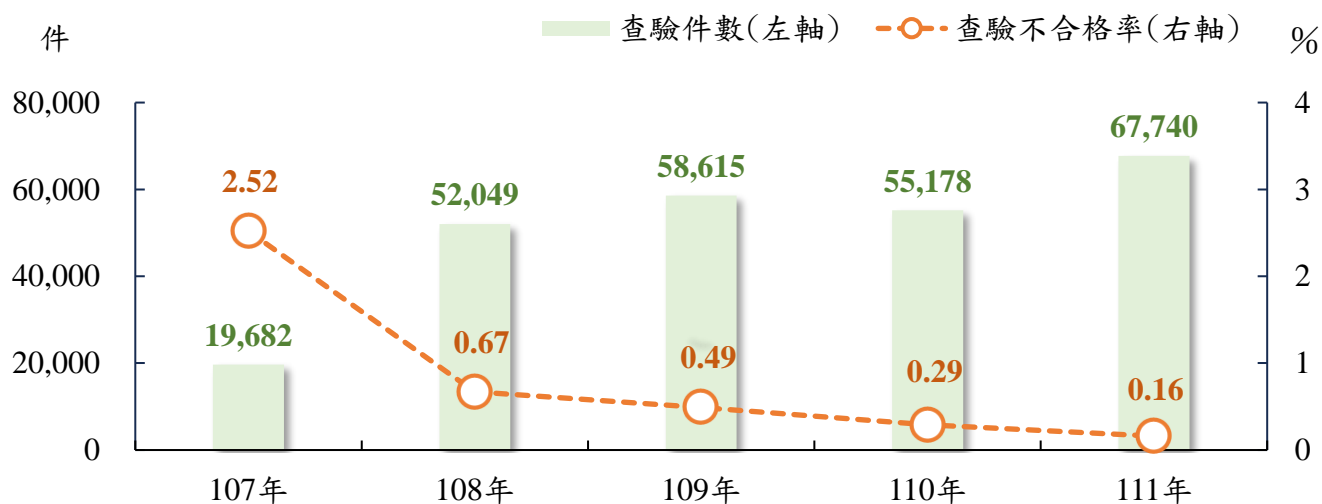
111年桃園市食品衛生查驗件數居6都第2高，不合格率逐年下降

依衛生福利部統計資料顯示，111年桃園市食品衛生查驗件數為6萬7,740件，於6都中排名第2高，僅次於新北市；觀察近5年查驗件數及不合格率，桃園市查驗件數呈增加趨勢，查驗不合格率則逐年下降，111年查驗件數及不合格率分別較107年增加4萬8,058件及降低2.36個百分點。

111年6都食品衛生查驗件數



桃園市食品衛生查驗情形

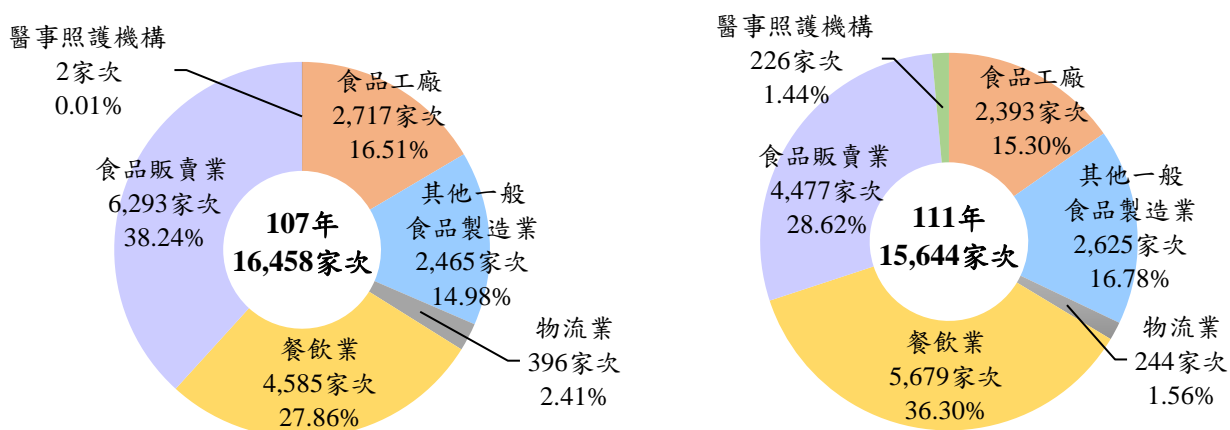


111年桃園市食品衛生稽查比率以餐飲業36.30%最高，食品販賣業28.62%次之

觀察桃園市食品衛生稽查情形，111年桃園市稽查家次以餐飲業占36.30%最高，其次為食品販賣業28.62%，與107年各業別稽查占比相較，餐飲業增加8.44個百分點、食品販賣業則減少9.62個百分點，顯示餐飲業為桃園市加強稽查之業別。另111年稽查結果須進一步處置者計6,432家次，處理方式以輔導改善及限期改善為主，兩者合計超過9成9，觀察各業別須進一步處置者比率，以餐飲業占47.42%最高，其次為其他一般食品製造業46.32%。

桃園市政府積極推動餐飲、食品販售及製造業查核工作，並給予符合規範之餐飲業者優良標章，營造飲食安全環境，另持續辦理食品業者與食安稽查人員之食品安全衛生教育訓練，提升業者、稽查人員之食安知能。

近年桃園市食品衛生稽查情形



111年桃園市食品衛生稽查處理概況

單位：家次

處理方式	總計	食品工廠	其他一般食品製造業	物流業	餐飲業	食品販賣業	醫事照護機構
總計	6,432	892	1,216	37	2,693	1,552	42
輔導改善	2,808	375	633	8	1,329	459	4
限期改善	3,581	501	572	28	1,358	1,084	38
罰款處理	43	16	11	1	6	9	-
停業處理	-	-	-	-	-	-	-
移送法院	-	-	-	-	-	-	-

* 備註：1.食品衛生查驗不合格率＝（食品衛生查驗與規定不符件數÷食品衛生查驗件數）×100。

2.查驗件數係指食品抽樣查核件數、檢驗件數及辦理中（移外縣市未結案）之合計。若1件食品同時有檢驗及查核，則以2件計算。

3.稽查家次為稽查業者兼有兩種以上營業項目者及地方衛生局執行複查，均需個別重複計算。

* 資料來源：衛生福利部、桃園市政府衛生局。

* 本統計通報刊布於主計處首頁(<https://dbas.tycg.gov.tw/>)業務資訊/統計/從數字看桃園。