

從數字看桃園

(第036號)

發稿單位：桃園市政府主計處

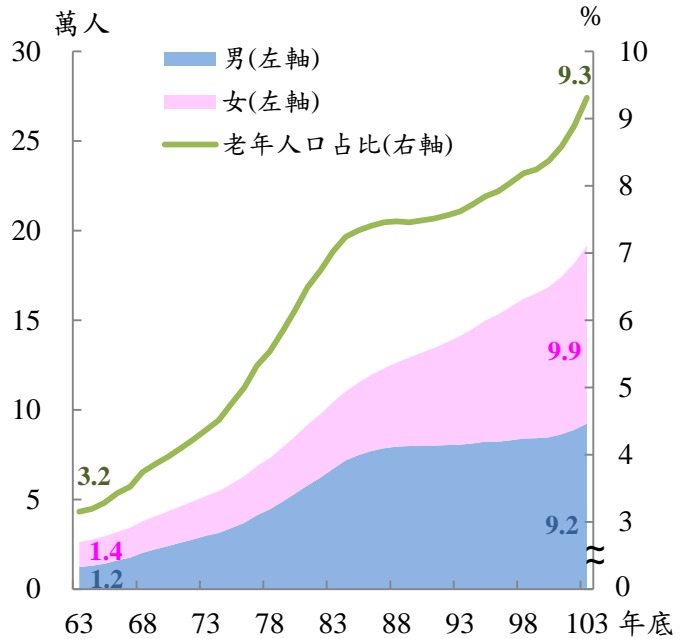
發稿日期：104年10月15日

聯絡人：葉春秋 (03)3322101 轉 5566

因應高齡化趨勢，提供銀髮族多元守護

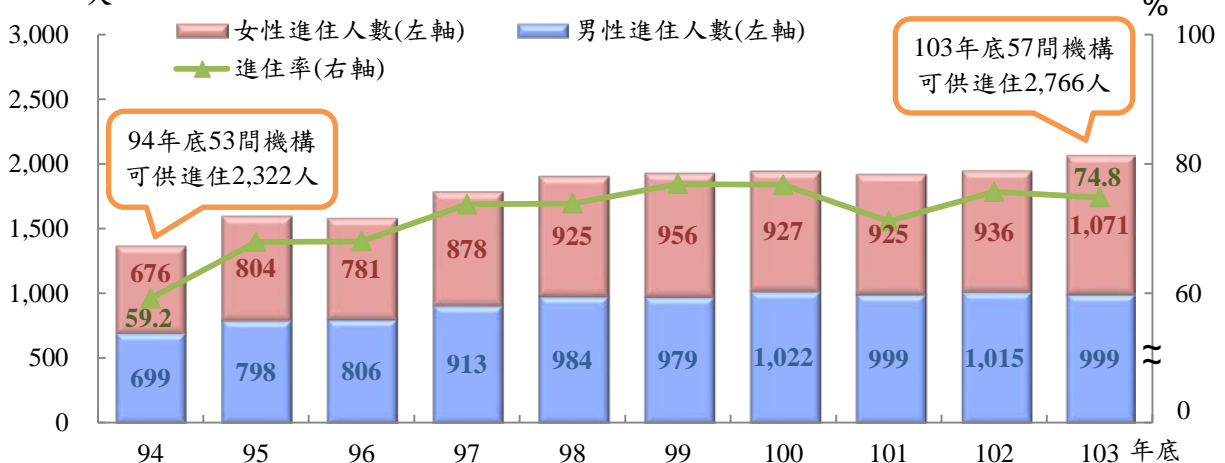
在少子女化及醫療技術進步下，人口年齡結構已愈趨高齡化，桃園市103年底65歲以上老年人口計19萬1,590人，其中男性為9萬2,379人，略少於女性之9萬9,211人，老年人口占全市人口達9.3%，雖為全臺最低，惟已逾世界衛生組織定義之高齡化社會標準，且與40年前3.2%相較，增幅高達6.1個百分點，顯現建立完善銀髮族健康照護體系之重要性，以下就長期照護及安養機構與社區關懷兩大系統，了解桃園市老人照護資源現況。

桃園市老年人口數及占比

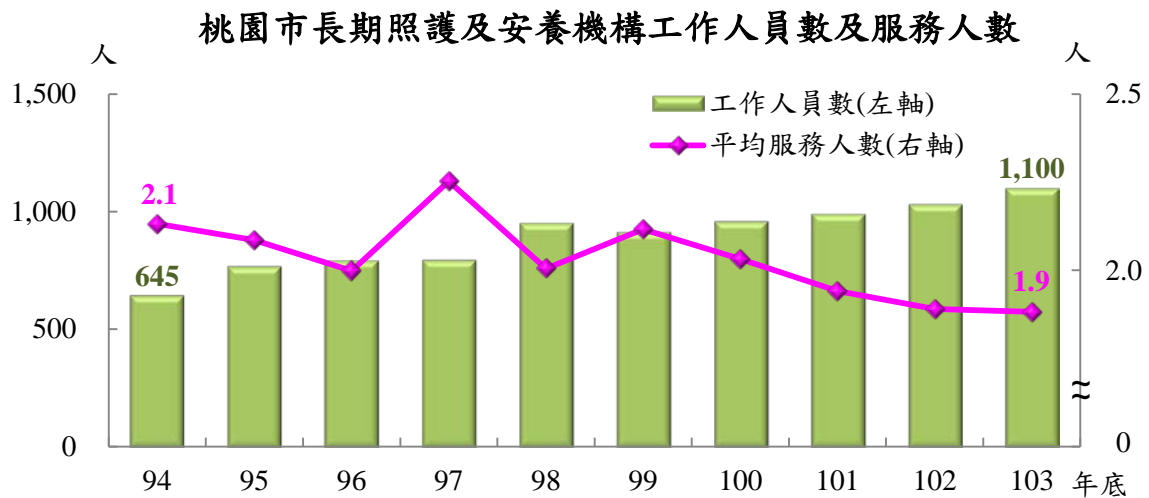


103年底桃園市老人長期照護及安養機構共57間，可供進住2,766人，較94年底2,322人，增19.1%，實際進住人數亦由94年底1,375人逐增至2,070人，進住率由59.2%提升至74.8%，其中男性由699人增至999人，女性則由676人增至1,071人。

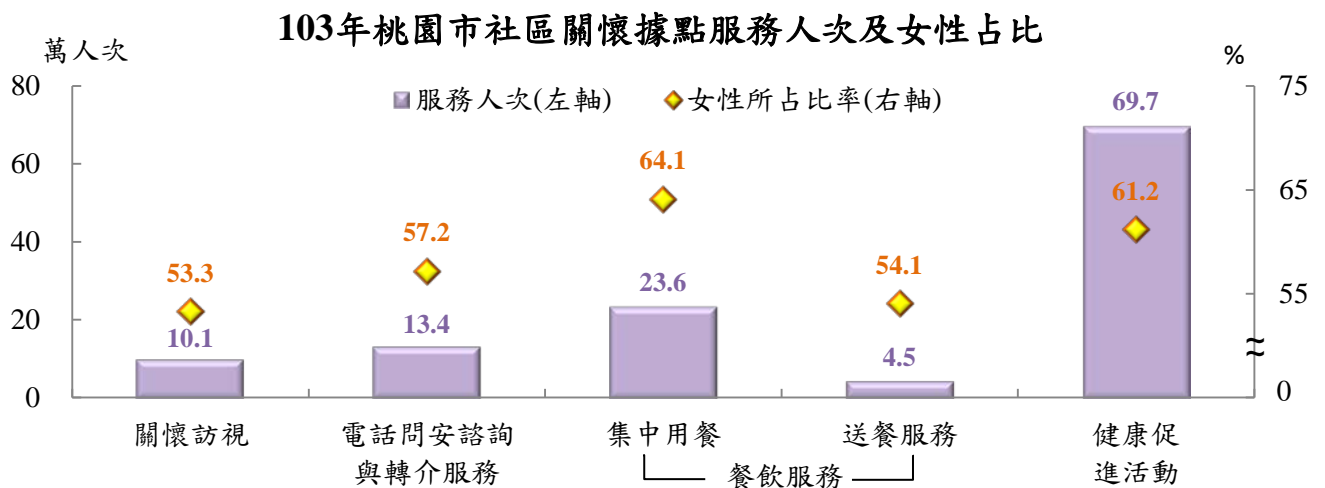
桃園市老人長期照護及安養機構進住人數及進住率



另 103 年底桃園市老人長期照護及安養機構工作人員共 1,100 人，平均每位工作人員服務 1.9 名長者，為近 10 年最低，人力負擔已較往年改善。



除老人照護機構外，政府也推動建立社區照顧關懷據點，結合地方人力、物力資源，提供在地長者關懷訪視、電話問安與轉介及餐飲服務，並辦理各項健康促進活動，桃園市 103 年底已有 123 個關懷據點，觀察其 103 年服務成果，以健康促進活動服務 69.7 萬人次最多，餐飲服務 28.1 萬人次居次（含集中用餐 23.6 萬人次與送餐服務 4.5 萬人次），各項服務受益對象均呈女多於男。



*資料來源：內政部、衛生福利部。

*附註：聯合國世界衛生組織（WHO）定義 65 歲以上長者為「老年人」，當老年人口占總人口比率達 7% 即為「高齡化社會」；逾 14% 為「高齡社會」；逾 20% 則為「超高齡社會」。

*主計處自 101 年 11 月起，創新發行「從數字看桃園」，帶領市民關心數字背後的統計意涵。

*主計處網址：<http://dbas.tycg.gov.tw/>。