

從數字看桃園

(第039號)

發布機關：桃園市政府主計處

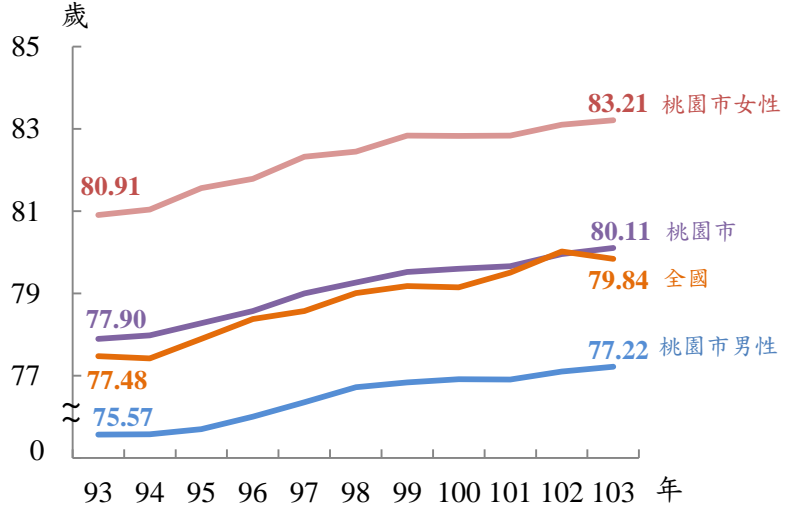
發布日期：105年01月15日

聯絡人：黃加朋 (03)3322101 轉 5587

桃園市民平均壽命概況

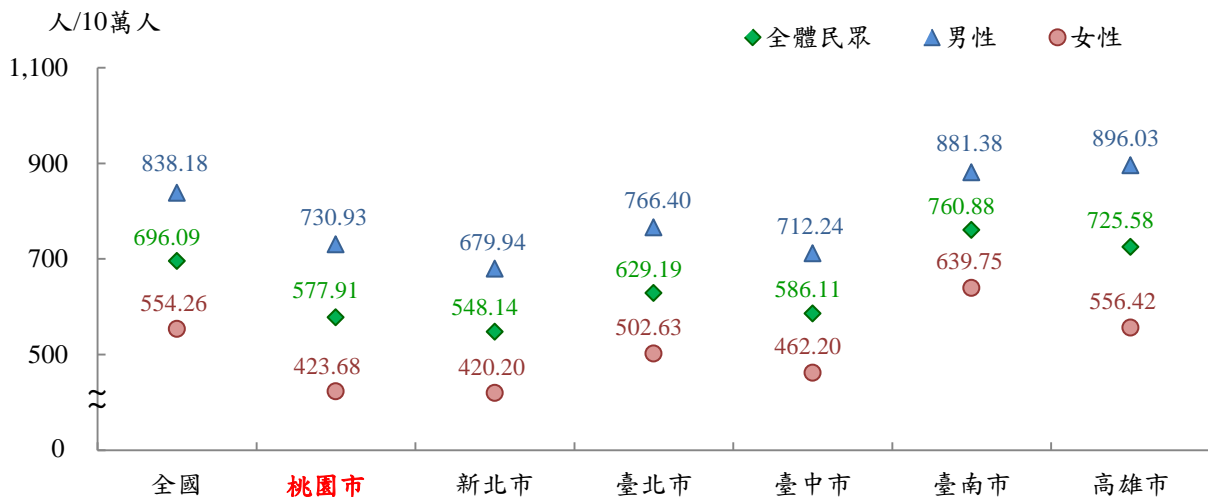
隨著醫療資源及衛生條件改善，近10年桃園市民平均壽命逐年增長，103年市民平均壽命為80.11歲，略高於全國之79.84歲，與10年前77.90歲相較，增加2.21歲；另以性別觀之，男女市民平均壽命分別為77.22歲及83.21歲，歷年來女性均高於男性，其差距由10年前5.34歲微幅擴大為5.99歲。

全國及桃園市民眾平均壽命



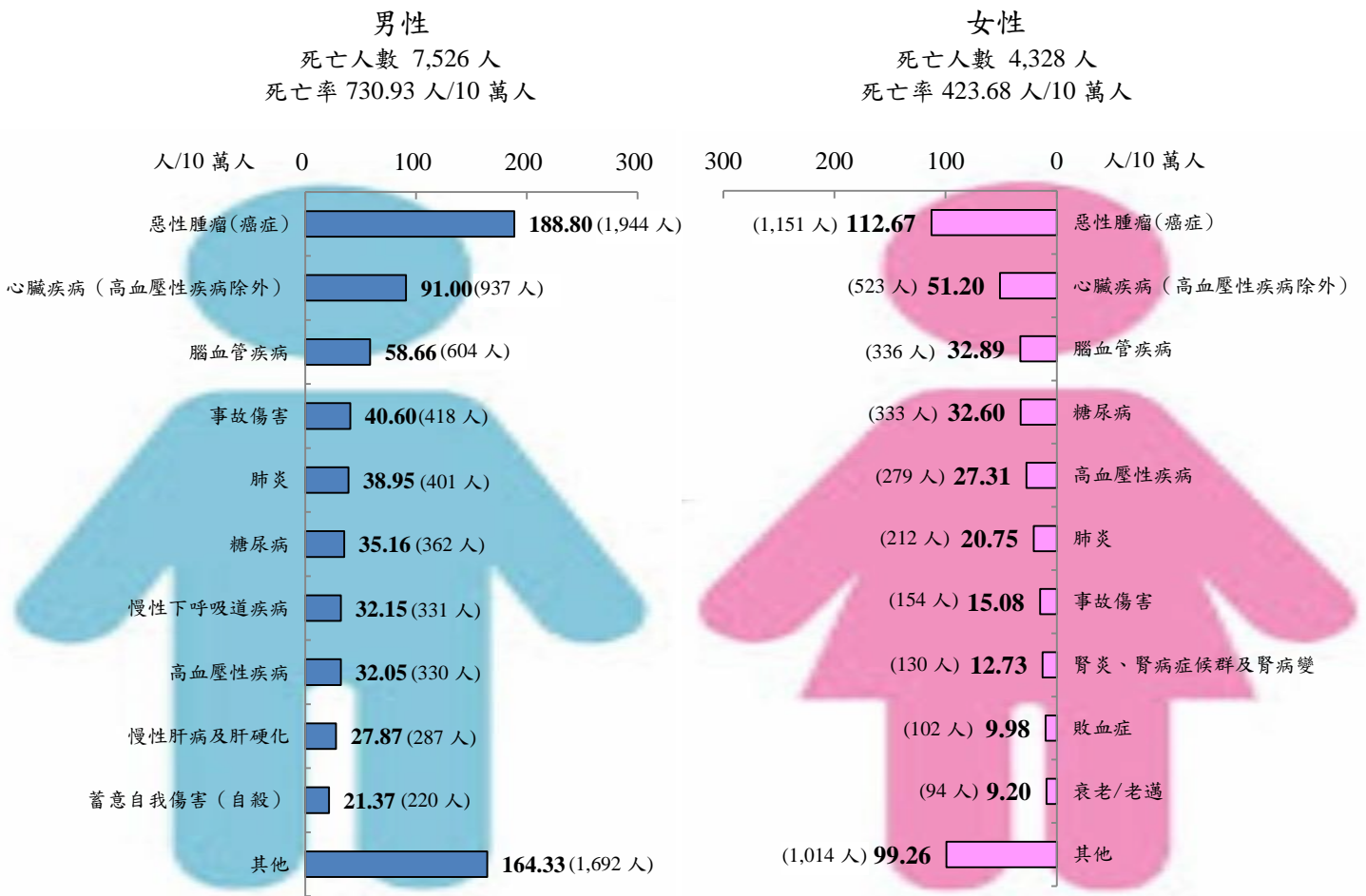
另依衛生福利部公布之資料，103年桃園市死亡人數1萬1,854人，死亡率為每10萬人口577.91人，較全國之696.09人為低，6都中僅稍高於新北市；再由性別分析，103年桃園市男性死亡人數為7,526人，女性為4,328人，死亡率則分別為每10萬人口730.93人及423.68人，均低於全國。

103年全國與6都死亡率



進一步觀察兩性主要死因，男女皆以癌症居首，心臟疾病及腦血管疾病居次，其中頭號殺手癌症之死亡人數各為 1,944 人與 1,151 人，合計 3,095 人，占全年死亡人數 1 萬 1,854 人逾 2 成 5，死亡率則分別為每 10 萬人口 188.80 人及 112.67 人。再探討男女 10 大死因之差異，以事故傷害男性死亡率為女性之 2.69 倍，差異最大，而糖尿病男性死亡率為女性之 1.08 倍，則差異最小。

103 年桃園市男女主要死因死亡人數及死亡率



註：本圖以死亡率繪製，括弧內數字則為死亡人數。

*資料來源：內政部、衛生福利部。

*本統計通報刊布於主計處首頁 (<http://dbas.tycg.gov.tw>)/業務資訊/統計/從數字看桃園。