

從數字看中壢

發布機關：中壢區公所會計室

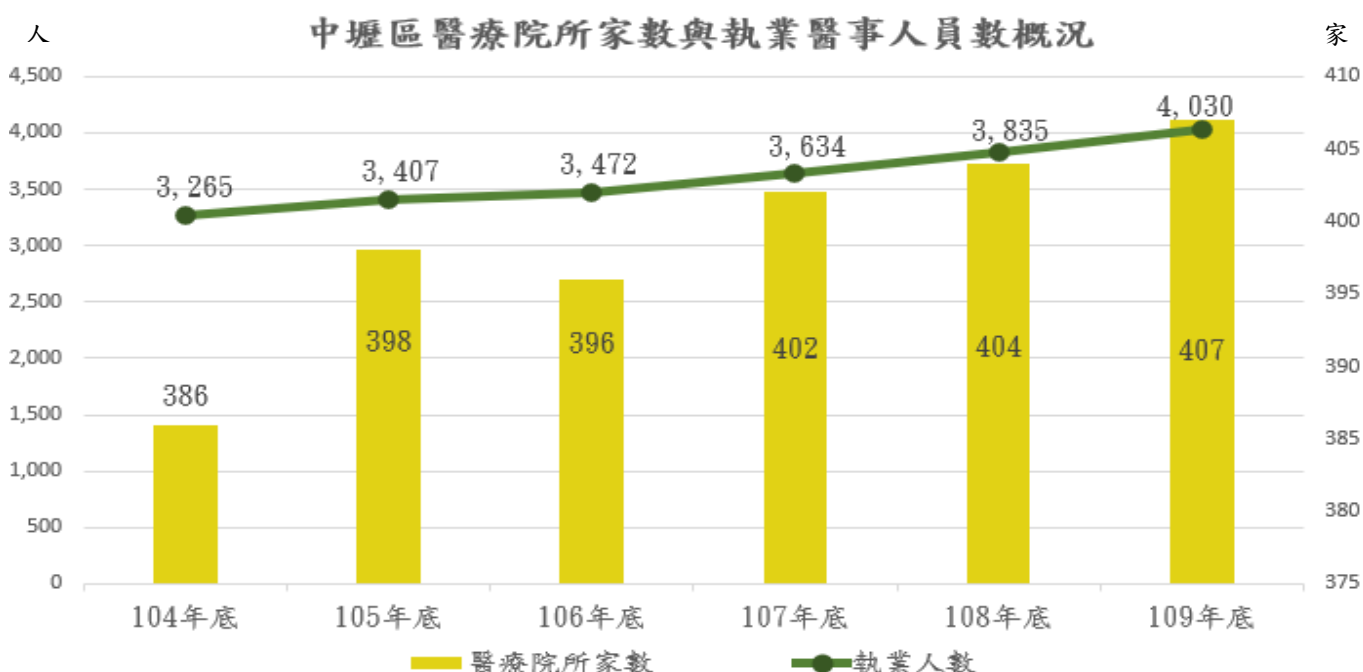
發布日期：111年1月20日

109年底中壢區每萬人口執業醫事人員數95.4人，較104年底成長13.8%

依衛生福利部統計，109年底中壢區醫療院所家數計407家，較104年底386家增加21家或5.4%，所設置病床數計1,882床，較104年底1,802床增80床或4.4%；另109年底中壢區執業醫事人員數計4,030人，較104年底3,265人增765人或23.4%，以每萬人口執業醫事人員數觀察，109年底達95.4人，較104年底83.8人增加11.6人或13.8%。依近年趨勢觀察，中壢區醫療院所家數及執業醫事人員數均呈現逐年成長。

中壢區醫療資源服務概況

年底別	醫療院所家數(家)			醫療院所病床數 (床)	執業醫事人員數 (人)	每萬人口執業醫事 人員數(人)
	合計	醫院	診所			
104年底	386	10	376	1,802	3,265	83.8
109年底	407	11	396	1,882	4,030	95.4
增減數	21	1	20	80	765	11.6
增減%	5.4	10.0	5.3	4.4	23.4	13.8

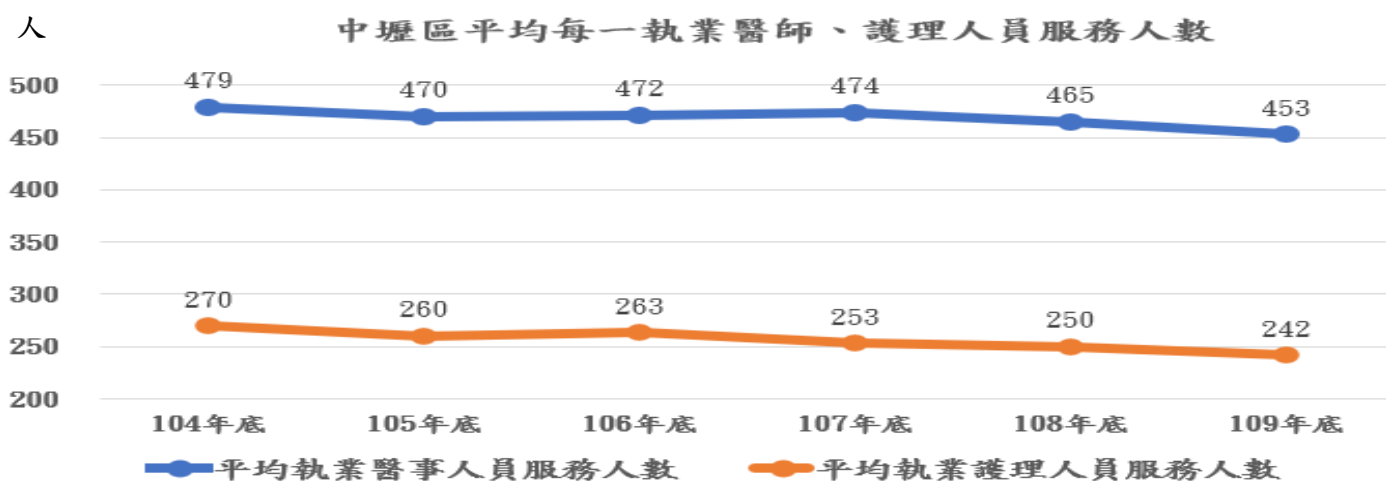
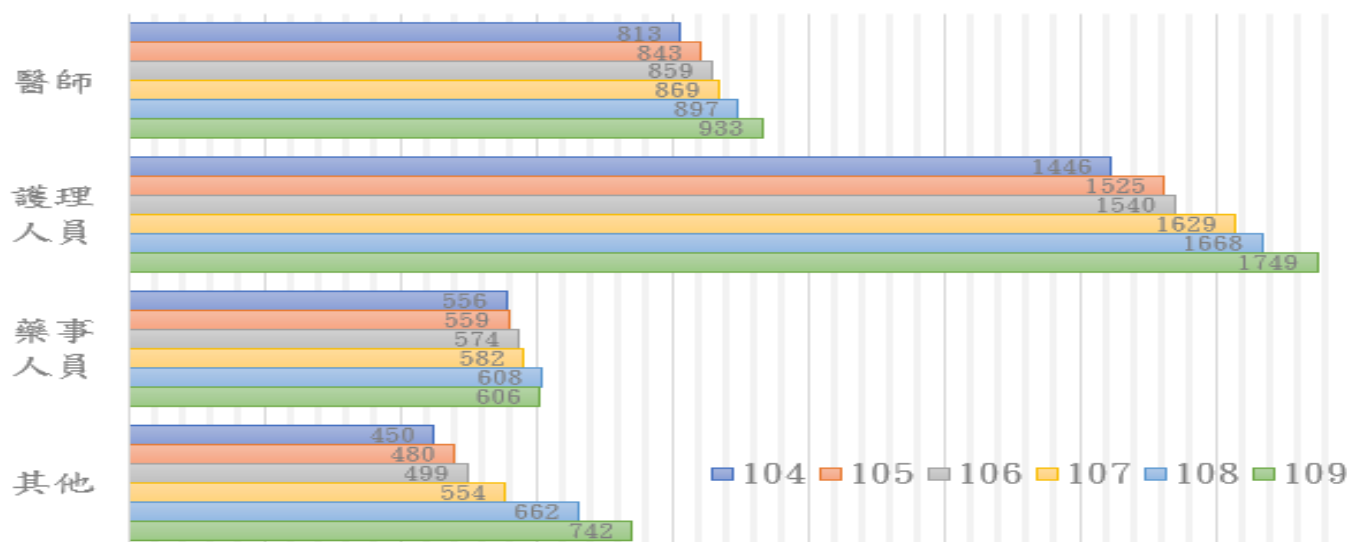


平均每一執業醫師、護理人員服務人數呈現逐年下降趨勢

進一步觀察中壢區執業醫事人員類別，109 年底以護理人員 1,749 人最多，占 43.4%，並較 104 年底增加 303 人或 21.0%，其次為醫師 933 人，占 23.2%，較 104 年底增 120 人或 14.8%，另藥事人員 606 人，占 15.0%，亦較 104 年底增 50 人或 9.0%。再以醫療照護體系中，最直接接觸、照顧病患的醫護人員服務人數分析，平均每一執業醫師服務人數 104 年底 479 人，109 年底 453 人，減 26 人，平均每一執業護理人員服務人數則 104 年底 270 人，109 年底 242 人，亦減 28 人。

中壢區人口數自 104 年底的 389,782 人逐年增加至 109 年底的 422,471 人，增幅 8.4%，低於本區執業醫師跟護理人員增加幅度，可知本區積極並持續充實醫療資源、提升醫療服務品質，以打造幸福健康的市鎮。

中壢區執業醫事人員結構概況 (單位：人)



*備註：1. 醫師包含西醫師、中醫師及牙醫師，護理人員包含護理師、護士，藥事人員包含藥師及藥劑生，其他包含醫事檢驗師、醫事檢驗生、醫事放射師、醫事放射士、助產師、助產士、鑲牙生、營養師、物理治療師、物理治療生、職能治療師、職能治療生、臨床心理師、諮商心理師、呼吸治療師、語言治療師、聽力師、牙體技術師、牙體技術生，驗光師、驗光生。另自民國 106 年起執業醫事人員調整，擴大統計範圍，增加驗光師、驗光生。

2. 細項總和不等於總計者，係四捨五入所致。

*資料來源：衛生福利部、中壢戶政事務所。

*本統計通報刊布於中壢區公所首頁(<https://www.zhongli.tycg.gov.tw/>)相關資料/資訊公開/業務統計/應用統計分析/。