

# 從數字看中壢 113-1

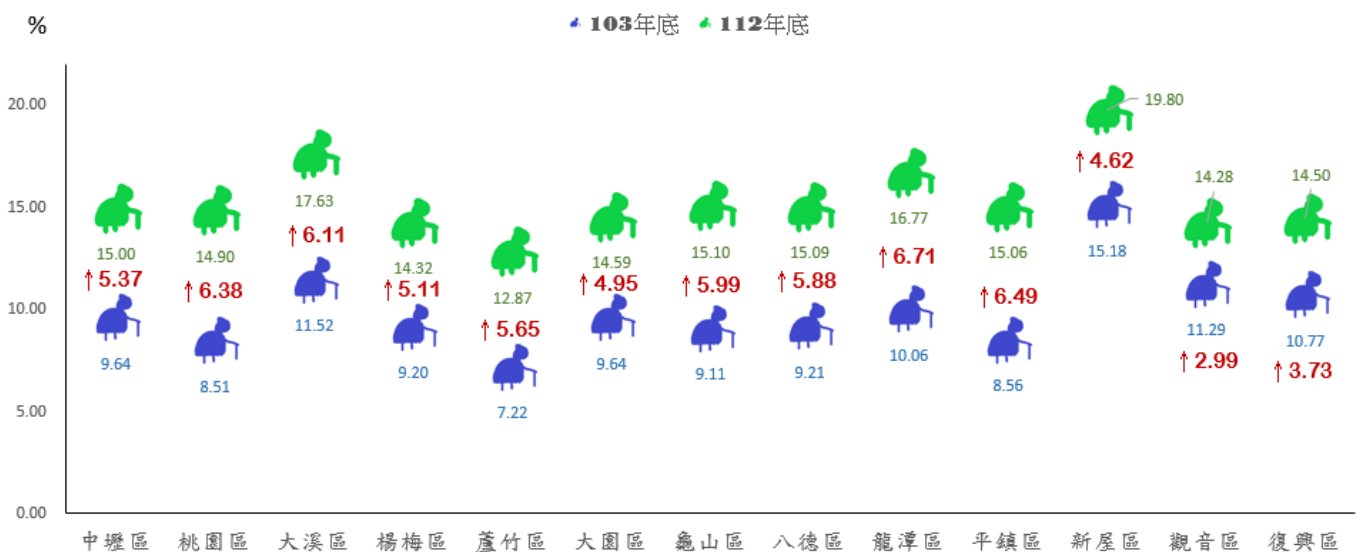
發布機關：中壢區公所會計室

發布日期：113年2月2日

112年底中壢區65歲以上老年人口占15.00%，比103年底增加5.37個百分比

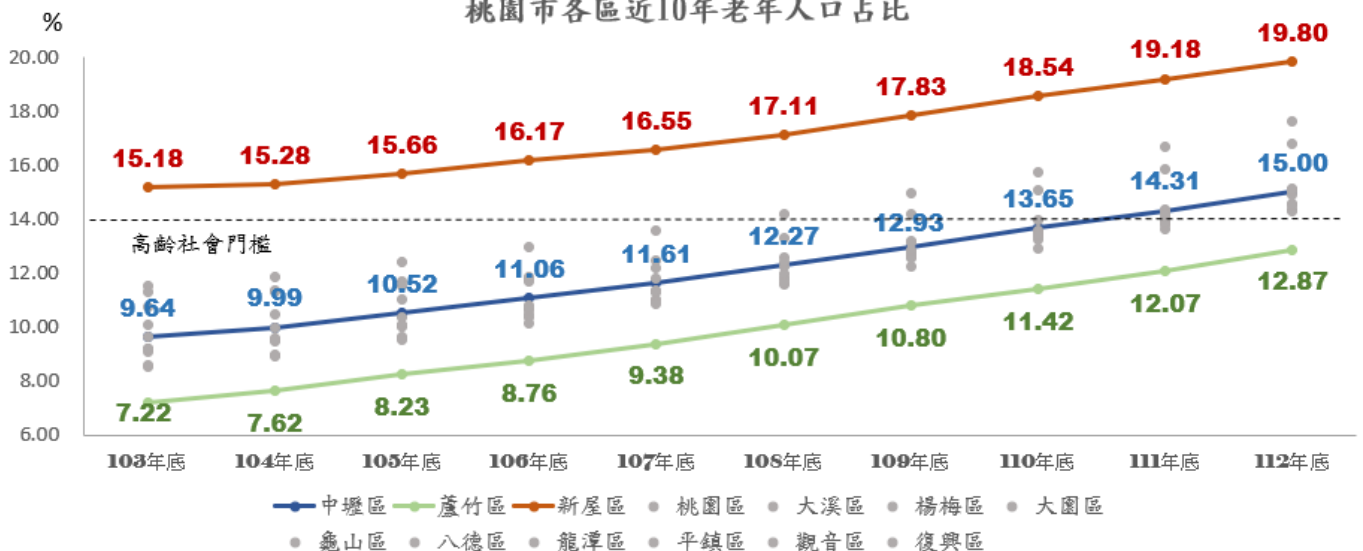
依內政部統計，112年底中壢區65歲以上老年人口數64,702人占全區人口數15.00%，已邁入聯合國世界衛生組織定義之高齡社會註1，占桃園市各區第7位；與103年底9.64%相較，中壢區65歲以上老年人口占比增加5.37個百分點，於全市13區中，占比僅高於觀音區、復興區、新屋區及楊梅區的增加數。

桃園市各區老年人口占比



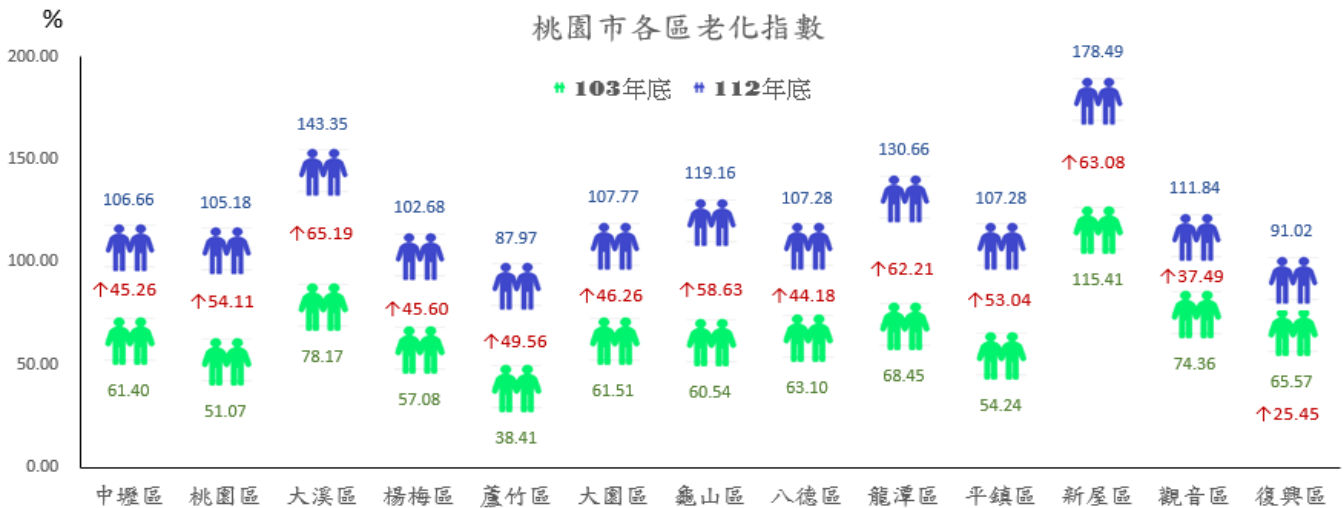
從中壢區65歲以上老年人口占比趨勢觀察，自103年底9.64%，逐年攀升至112年底15.00%，並於111年底超過高齡社會門檻；桃園市13區中，新屋區最早達到高齡社會門檻，蘆竹區為最晚邁入高齡社會。

桃園市各區近10年老年人口占比

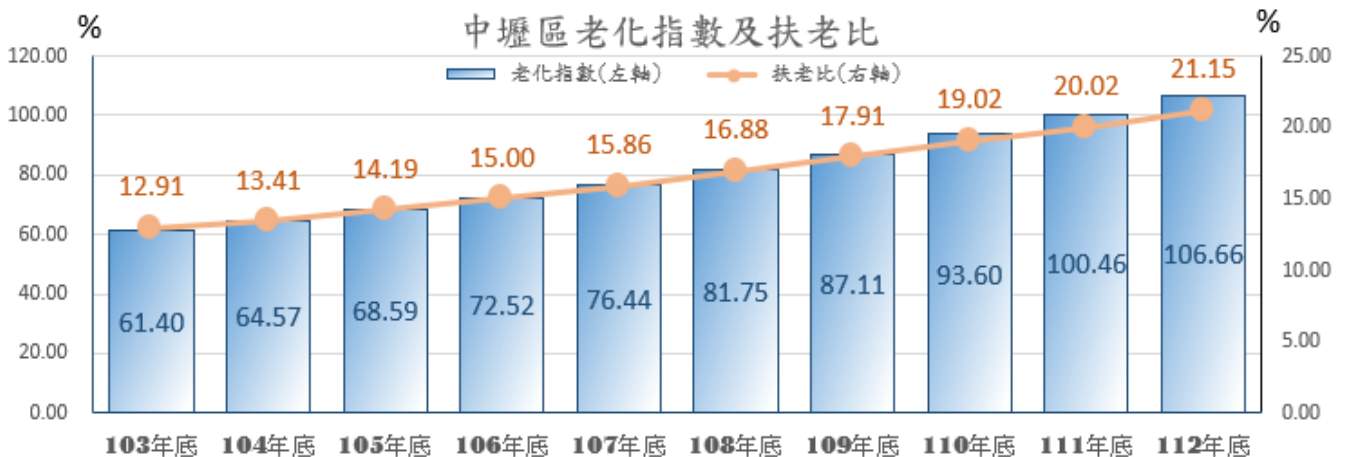


## 112 年底中壢區老化指數 106.66，比 103 年底增加 45.26 個百分比

另觀察老化指數註2，112 年底中壢區老化指數 106.66，即 65 歲以上老年人口數略高於 0-14 歲幼年人口數，於 13 區中，蘆竹區 87.97 為最低，與最高之新屋區 178.49 相差 90.52，即蘆竹區每 100 位幼年人口對應之老年人口較新屋區少 90.52 人；與 103 年底相較，中壢區老化指數增加 45.26，僅高於復興區、觀音區及八德區的增加數，顯示中壢區、復興區、觀音區及八德區人口老化情形較其他區都緩和。



又中壢區老化指數趨勢，受老年人口成長及少子女化影響，自 103 年底 61.40 逐年增至 112 年底 106.66，111 年底首次高於 100；另 112 年底中壢區扶老比註3 21.15，較 103 年底之 12.91 增加 8.24，相當於每 100 位 15-64 歲工作人口需增加扶養 8.24 位 65 歲以上老年人口。



因應邁入高齡社會，中壢區公所持續配合桃園市政府完善年長者照顧體系，布建社區照顧關懷據點暨巷弄長照站，提供健康促進、電話問安、關懷訪視、共餐服務、社會參與及預防延緩失能服務，並推動據點創新服務及媒合各類資源，對長者提供更好的服務。

\*資料來源：內政部。

\*本統計通報刊布於中壢區公所首頁(<https://www.zhongli.tycg.gov.tw/>)相關資料/資訊公開/業務統計/應用統計分析/。

\*註1：根據聯合國世界衛生組織定義，65 歲以上老年人口占總人口比率達到 7%時稱為「高齡化社會」，達到 14%為「高齡社會」，達到 20%為「超高齡社會」。

註2：老化指數=(老年人口數/幼年人口數)×100，即每 100 個幼年人口相對老年人口數。

註3：扶老比=(老年人口數/工作人口數)×100，即每 100 個工作人口相對老年人口數。