

從數字看大溪區

(第 003 號)

發布單位:大溪區公所會計室

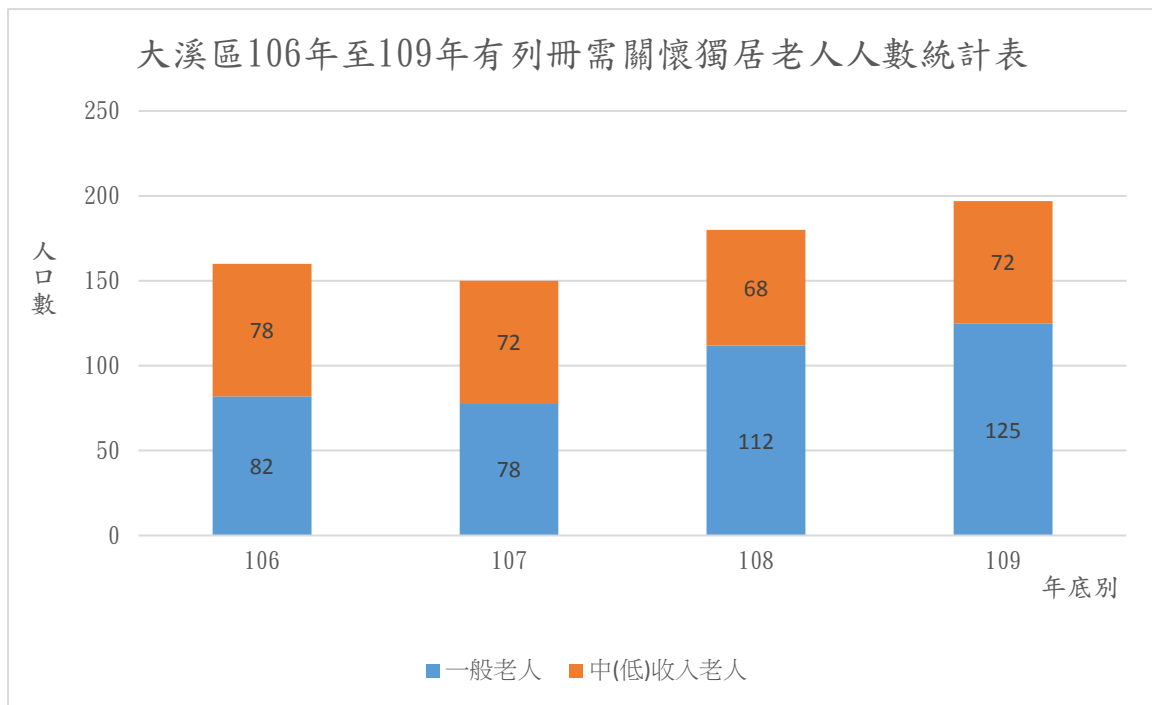
發布時間:110 年 3 月

109 年底大溪區有列冊需關懷獨居老人人數 為近 4 年最高

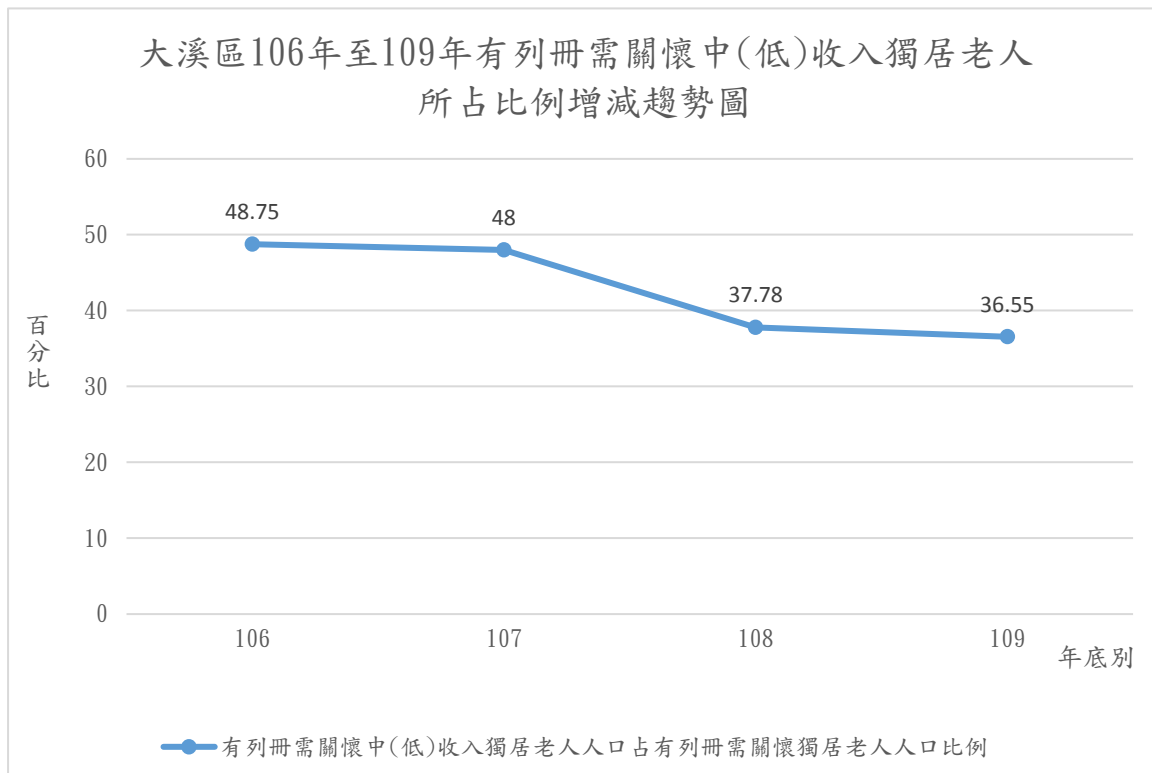
109 年底大溪區有列冊需關懷獨居老人人數為近 4 年最高，其中中(低)收入者所占比例逐年下降

109 年底本區有列冊需關懷獨居老人人數為 197 人，其中屬中(低)收入者計有 72 人，占 36.55%。109 年底本區有列冊需關懷獨居老人人數為近 4 年最高，顯示相關獨居老人照顧服務(電話問安、關懷訪視、居家服務、餐飲服務及陪同就醫等)愈趨重要，上至中央，下至里辦公處、社區亦需更緊密聯繫，以確實做到獨居老人照護服務政令宣導、地方需關懷獨居老人通報等，以達成有效率、有效果運用社會福利資源之目的。本區有列冊需關懷獨居老人中屬中(低)收入者所占比例逐年下降，顯示需關懷獨居老人之經濟狀況有改善，為一個好的現象(參考表一、大溪區 106 年至 109 年有列冊需關懷獨居老人人數統計表及表二、大溪區 106 年至 109 年有列冊需關懷中(低)收入獨居老人所占比例增減趨勢圖)。

表一、大溪區 106 年至 109 年有列冊需關懷獨居老人人數統計表



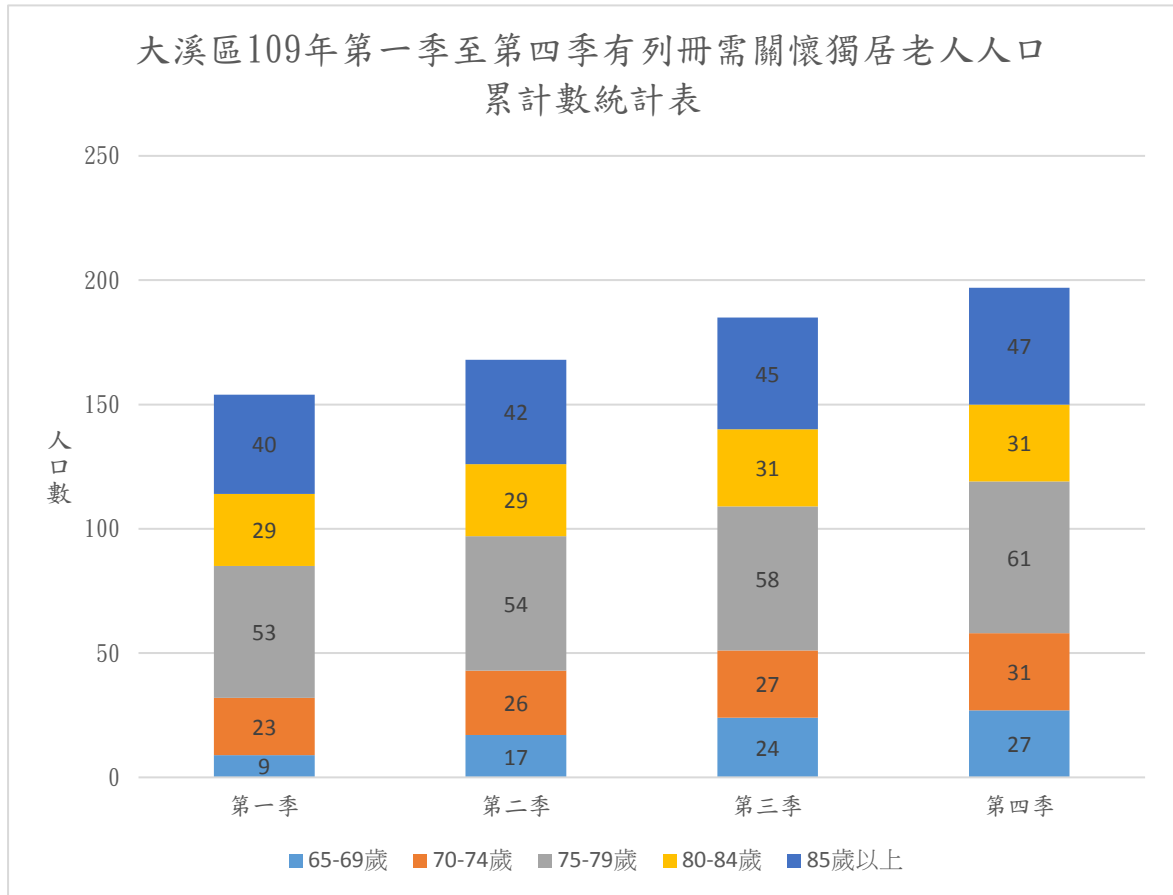
表二、大溪區 106 年至 109 年有列冊需關懷中(低)收入獨居老人所占比例增減趨勢圖



大溪區 109 年第一季至第四季各年齡區間有列冊需關懷獨居老人人數皆有緩慢增加

本區 109 年各年齡區間有列冊需關懷獨居老人人數皆有緩慢增加，至 109 年底 65-69 歲共 27 人、70-74 歲共 31 人、75-79 歲共 61 人、80-84 歲共 31 人及 85 歲以上共 47 人，其中以 65-69 歲區間人數成長最快，第一季為 9 人，至第四季底增加為 27 人，成長 200%，另 75-79 歲區間人數為最多。鑒於現代醫學發達，民眾壽命逐漸變長，諸多老人福利、照護政策愈來愈被重視(參考表三、大溪區 109 年第一季至第四季有列冊需關懷獨居老人人口累計數統計表)。

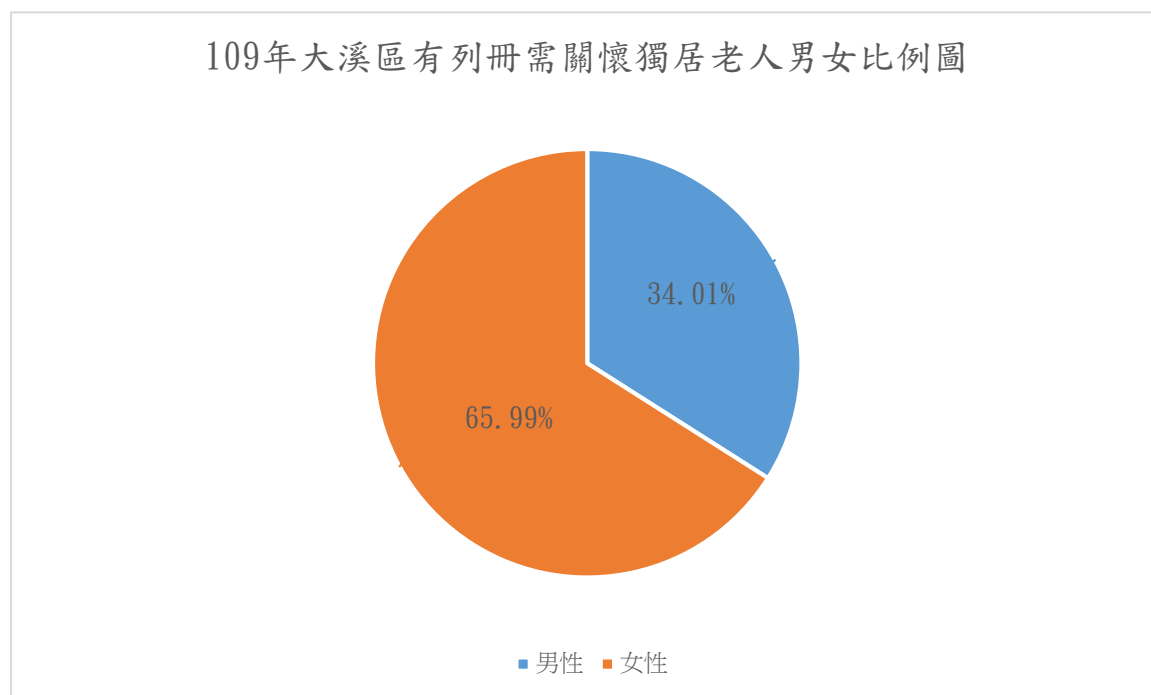
表三、大溪區 109 年第一季至第四季有列冊需關懷獨居老人人口累計數統計表)



109 年大溪區有列冊需關懷獨居老人人口中，以女性為大宗

109 年本區有列冊需關懷獨居老人人口數為 197 人，男性人口數為 67 人，占 34.01%，女性人口數為 130 人，占 65.99%，這顯示本區社會上需關懷獨居老人人口以女性為主，其原因有可能為傳統社會上女性較少有經濟自主權，導致年老後無力負擔基本生活開銷，再加上女性比男性較長壽，故所占人口比例自然而然成為大宗（參考表四、109 年大溪區有列冊需關懷獨居老人男女比例圖）。

表四、109 年大溪區有列冊需關懷獨居老人男女比例圖



臺灣已於 2018 年躋身高齡社會中(65 歲以上人口占總人口比率達到 14%)，顯示老年人口已占一定比重。政府如何在不破壞財政收支平衡下從社會上(居住住宅、公共區域無障礙坡道、夜間照明等)、經濟上(基本生活所需物品、醫療照護、居家服務、退休金等)、交通上(博愛座、老人優惠票價等)各個面向研擬相關政策及其配套措施，以將臺灣打造高齡人口友善社會，為當政者目前所努力的目標。

*資料來源：本公所公務統計報表

*本統計通報刊布於本公所首頁 > 相關資料 > 資訊公開 > 業務統計 > 應用統計分析