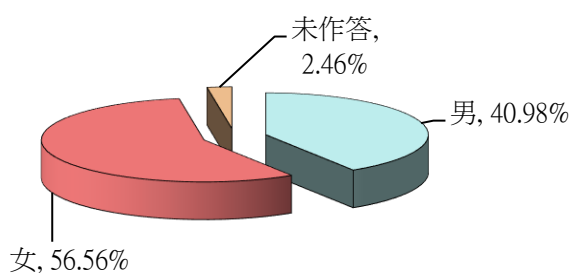


桃園市中壢區戶政事務所113年4月份民眾基本資料統計圖表

民眾資料(1)-性別分佈

項目	男	女	未作答	合計
人數	50	69	3	122
百分比	40.98%	56.56%	2.46%	100%

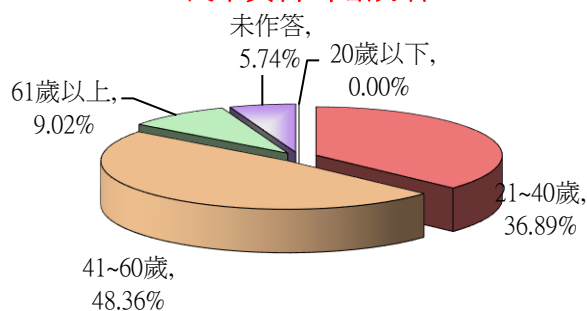
民眾資料-性別分佈



民眾資料(2)-年齡分佈

項目	20歲以下	21~40歲	41~60歲	61歲以上	未作答	合計
人數	0	45	59	11	7	122
百分比	0.00%	36.89%	48.36%	9.02%	5.74%	100%

民眾資料-年齡分佈

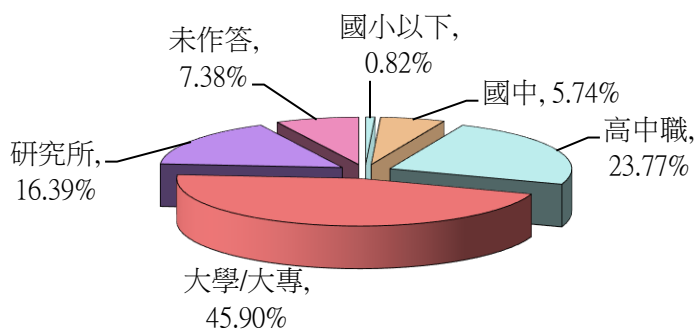


桃園市中壢區戶政事務所113年4月份民眾基本資料統計圖表

民眾資料(3)-學歷分佈

項目	國小以下	國中	高中職	大學/大專	研究所	未作答	合計
人數	1	7	29	56	20	9	122
百分比	0.82%	5.74%	23.77%	45.90%	16.39%	7.38%	100%

民眾資料-學歷分佈



民眾資料(4)-行業分佈

項目	製造	服務	軍公教	家管	學生	其他	未作答	合計
人數	21	32	12	8	7	28	14	122
百分比	17.21%	26.23%	9.84%	6.56%	5.74%	22.95%	11.48%	100%

民眾資料-行業分佈

