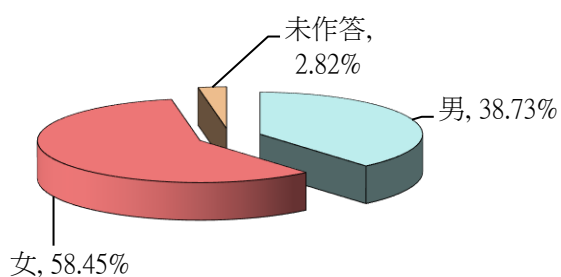


桃園市中壢區戶政事務所113年5月份民眾基本資料統計圖表

民眾資料(1)-性別分佈

項目	男	女	未作答	合計
人數	55	83	4	142
百分比	38.73%	58.45%	2.82%	100%

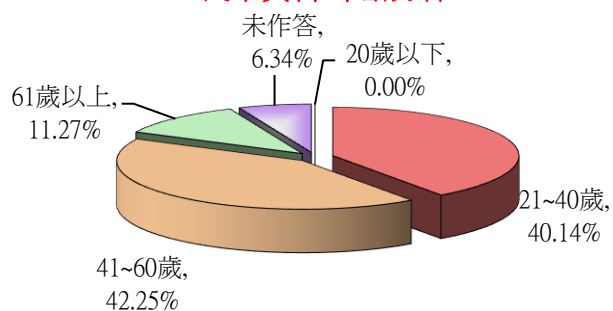
民眾資料-性別分佈



民眾資料(2)-年齡分佈

項目	20歲以下	21~40歲	41~60歲	61歲以上	未作答	合計
人數	0	57	60	16	9	142
百分比	0.00%	40.14%	42.25%	11.27%	6.34%	100%

民眾資料-年齡分佈

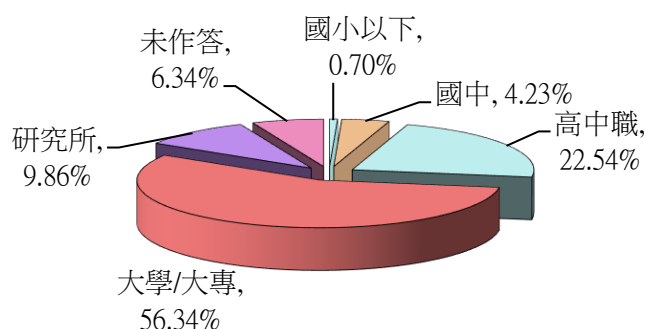


桃園市中壢區戶政事務所113年5月份民眾基本資料統計圖表

民眾資料(3)-學歷分佈

項目	國小以下	國中	高中職	大學/大專	研究所	未作答	合計
人數	1	6	32	80	14	9	142
百分比	0.70%	4.23%	22.54%	56.34%	9.86%	6.34%	100%

民眾資料-學歷分佈



民眾資料(4)-行業分佈

項目	製造	服務	軍公教	家管	學生	其他	未作答	合計
人數	15	35	15	19	2	46	10	142
百分比	10.56%	24.65%	10.56%	13.38%	1.41%	32.39%	7.04%	100%

民眾資料-行業分佈

