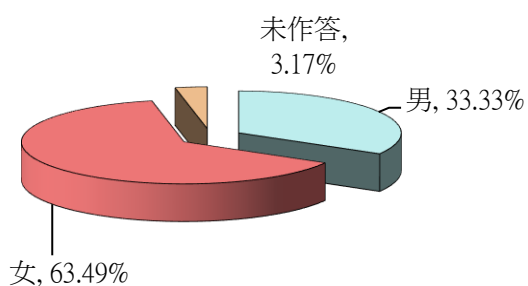


桃園市中壢區戶政事務所113年6月份民眾基本資料統計圖表

民眾資料(1)-性別分佈

項目	男	女	未作答	合計
人數	42	80	4	126
百分比	33.33%	63.49%	3.17%	100%

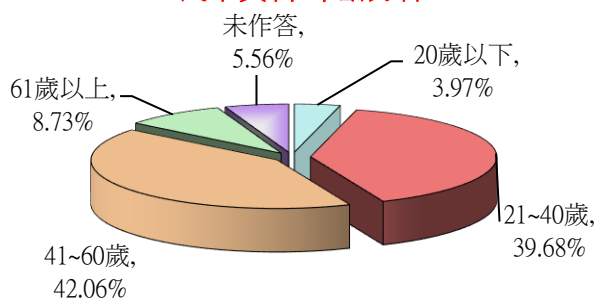
民眾資料-性別分佈



民眾資料(2)-年齡分佈

項目	20歲以下	21~40歲	41~60歲	61歲以上	未作答	合計
人數	5	50	53	11	7	126
百分比	3.97%	39.68%	42.06%	8.73%	5.56%	100%

民眾資料-年齡分佈

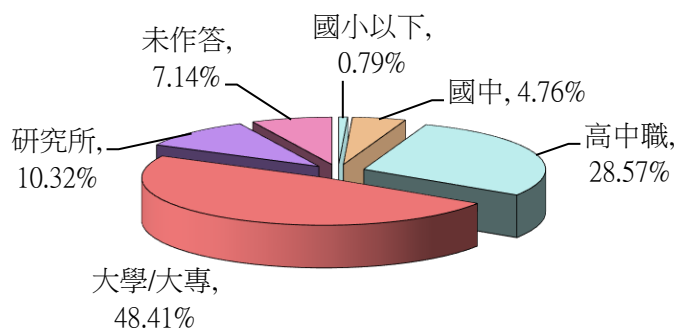


桃園市中壢區戶政事務所113年6月份民眾基本資料統計圖表

民眾資料(3)-學歷分佈

項目	國小以下	國中	高中職	大學/大專	研究所	未作答	合計
人數	1	6	36	61	13	9	126
百分比	0.79%	4.76%	28.57%	48.41%	10.32%	7.14%	100%

民眾資料-學歷分佈



民眾資料(4)-行業分佈

項目	製造	服務	軍公教	家管	學生	其他	未作答	合計
人數	20	38	10	16	3	30	9	126
百分比	15.87%	30.16%	7.94%	12.70%	2.38%	23.81%	7.14%	100%

民眾資料-行業分佈

