

# 桃園市政府市政統計通報

111 年度

## 桃園市休閒農場統計數調查報告

依《農業發展條例》，休閒農業係指利用田園景觀、自然生態及環境資源，結合農林漁牧生產、農業經營活動、農村文化及農家生活，提供國民休閒，增進國內對農業及農村之體驗為目的之農業經營。休閒農業的發展提昇了農業的層次，使農業由初級、次級產業擴及三級產業；因此，休閒農業實為農業、農村與農民三農及生產、生活與生態三生農業的體現。

### 一、111 年桃園市各區休閒農場概況

取得同意籌設之休閒農場，各行政區以大溪區同意籌設有 18 家(占 26.23%)居冠，龍潭區 10 家(占 16.39%)次之，蘆竹區 7 家(占 11.48%)第 3 高。

取得許可登記證休閒農場，各行政區以蘆竹區取得許可登記有 10 家(占 33.33%)居冠，龍潭區 6 家(占 20%)次之，觀音區 4 家(占 13.33%)第 3 高。

### 二、桃園市休閒農場許可家數占全國休閒農場許可家數百分比分析

截至 111 年底全國休閒農場取得許可登記場數有 390 家，就休閒農場的分佈狀況以苗栗縣最多有 60 家，占全國休閒農場家數 15.38%，本市休閒農場 30 家，占比為 7.69%。

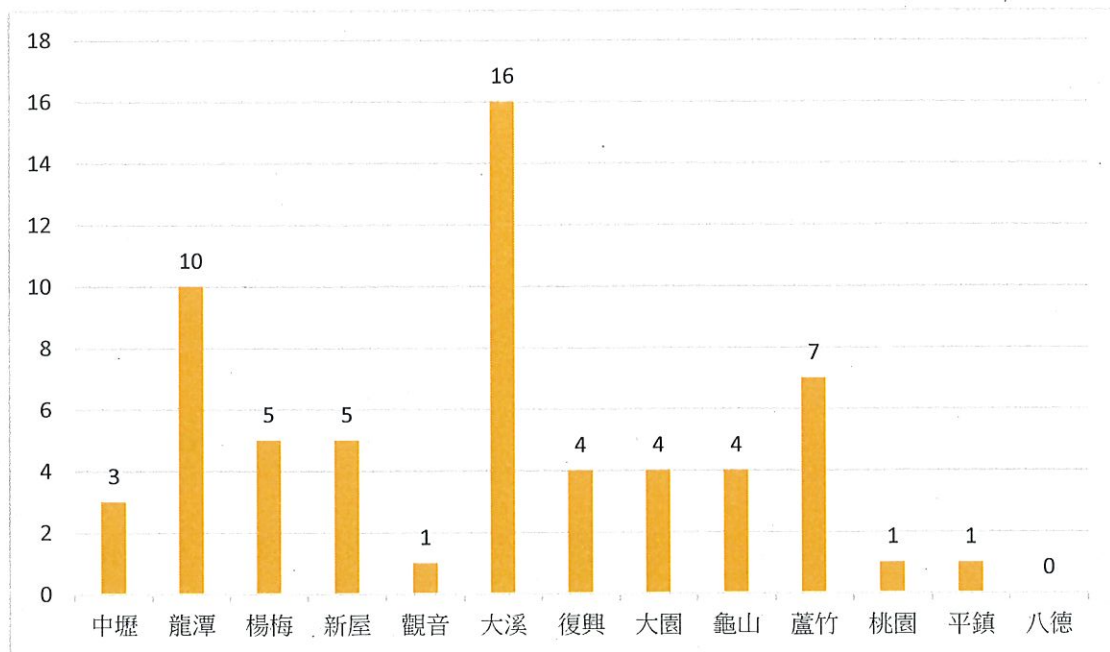


## 桃園市休閒農場取得同意籌設之休閒農場家數

單位：家、%

地區別	取得同意籌設休閒農場	
	家數	占比
總計	61	100.00
中壢區	3	4.92
龍潭區	10	16.39
楊梅區	5	8.20
新屋區	5	8.20
觀音區	1	1.64
大溪區	16	26.23
復興區	4	6.56
大園區	4	6.56
龜山區	4	6.56
蘆竹區	7	11.48
桃園區	1	1.64
平鎮區	1	1.64
八德區	0	-

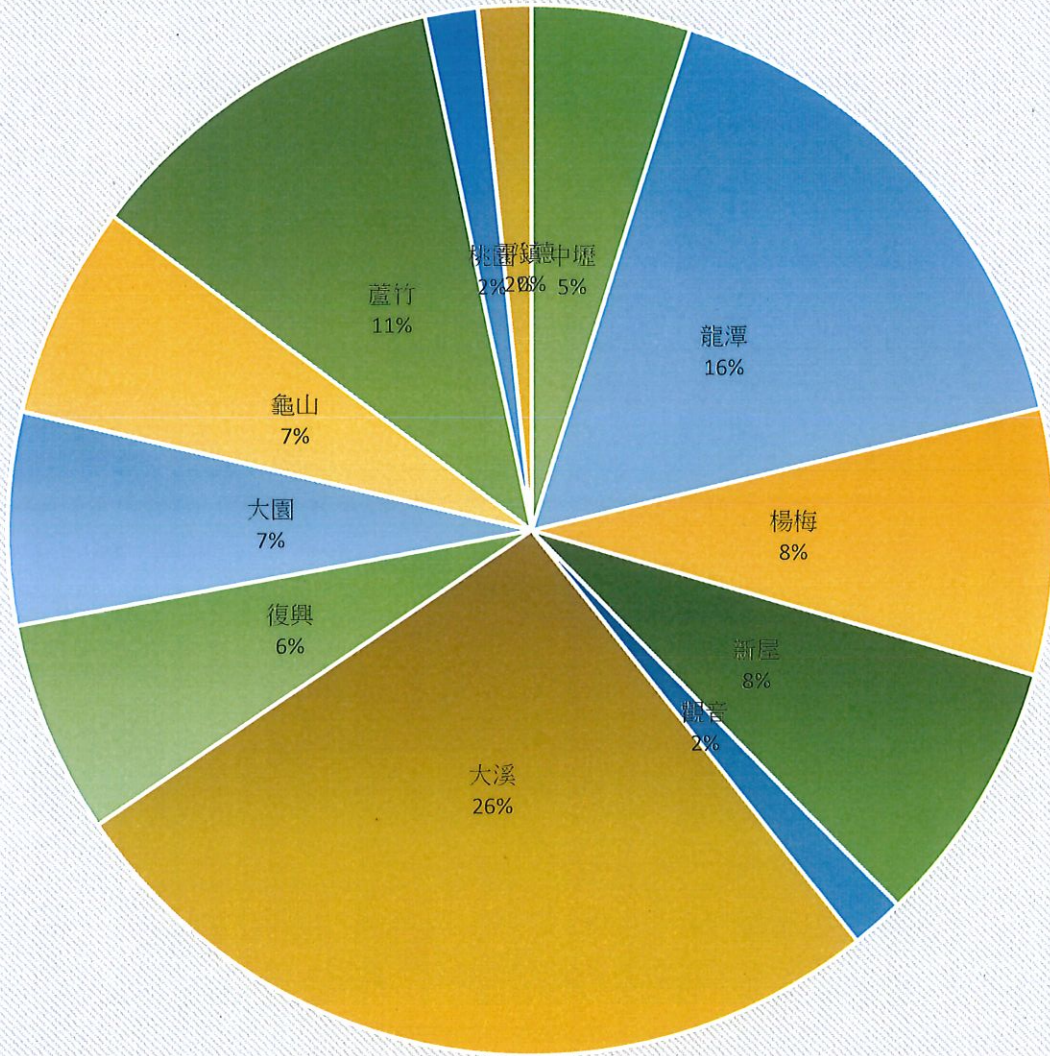
## 桃園市 111 年各區取得同意籌設之休閒農場家數







# 桃園市 111年 各區取得同意籌設休閒農場占比



■ 中壢 ■ 龍潭 ■ 楊梅 ■ 新屋 ■ 觀音 ■ 大溪 ■ 復興 ■ 大園 ■ 龜山 ■ 蘆竹 ■ 桃園 ■ 平鎮 ■ 八德

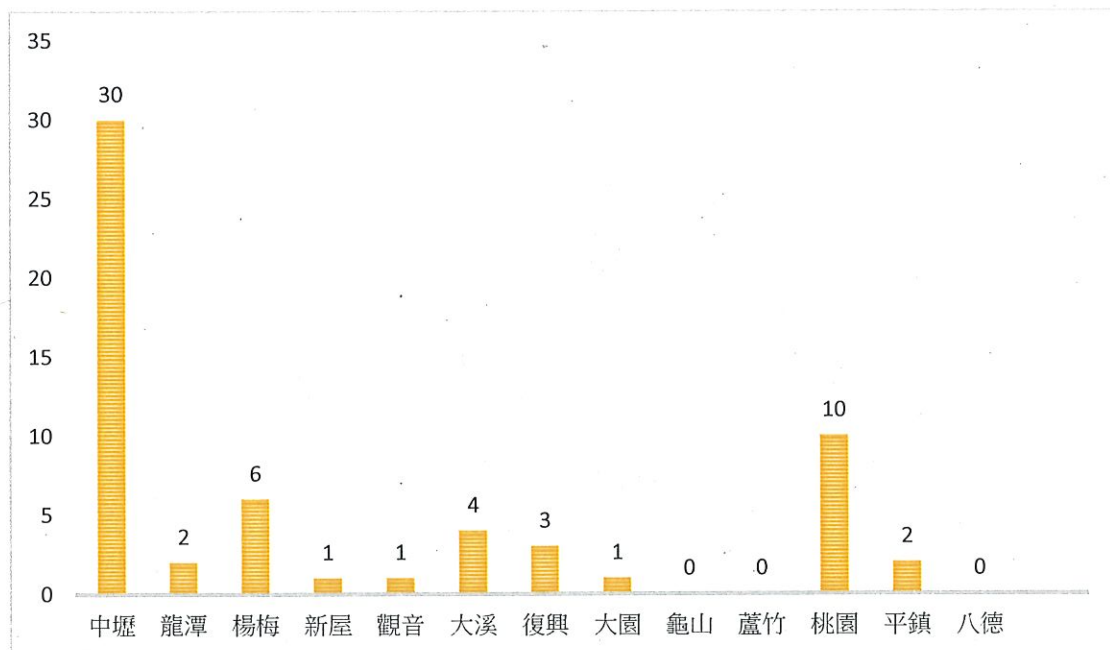


## 桃園市 111 年各區取得許可登記證休閒農場家數

單位：家、%

地區別	取得許可登記證休閒農場	
	家數	占比
總計	30	100.00
中壢區	2	6.67
龍潭區	6	20.00
楊梅區	1	0.03
新屋區	1	0.03
觀音區	4	13.33
大溪區	3	10.00
復興區	1	0.03
大園區	0	-
龜山區	0	-
蘆竹區	10	33.33
桃園區	2	6.67
平鎮區	0	-
八德區	0	-

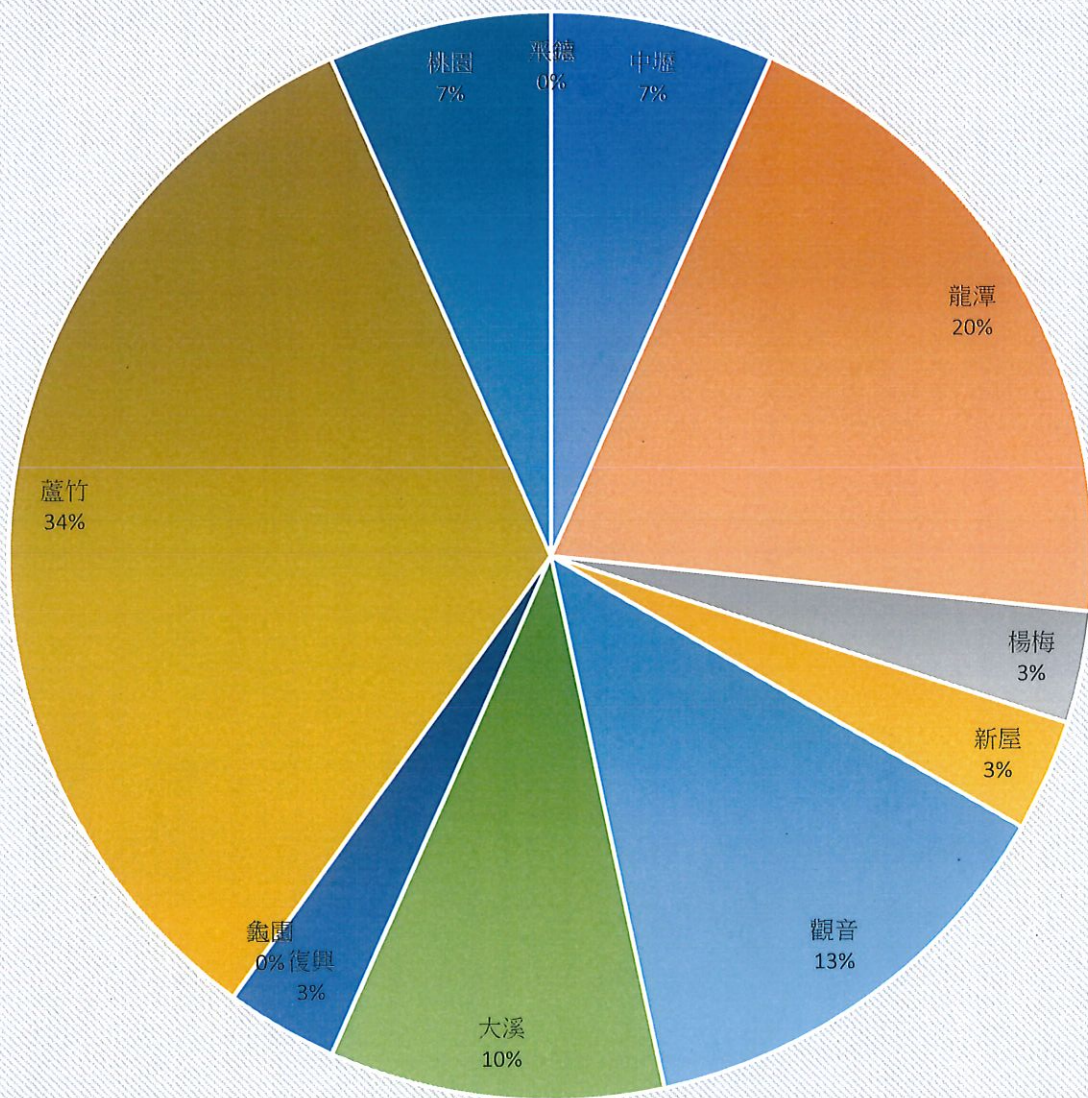
## 桃園市 111 年各區取得同意籌設之休閒農場家數







桃園市111年各區取得休閒農場登記證占比



■ 中壢 ■ 龍潭 ■ 楊梅 ■ 新屋 ■ 觀音 ■ 大溪 ■ 復興 ■ 大園 ■ 龜山 ■ 蘆竹 ■ 桃園 ■ 平鎮 ■ 八德



## 截至 111 年 12 月底全國休閒農場許可家數

單位：家、%

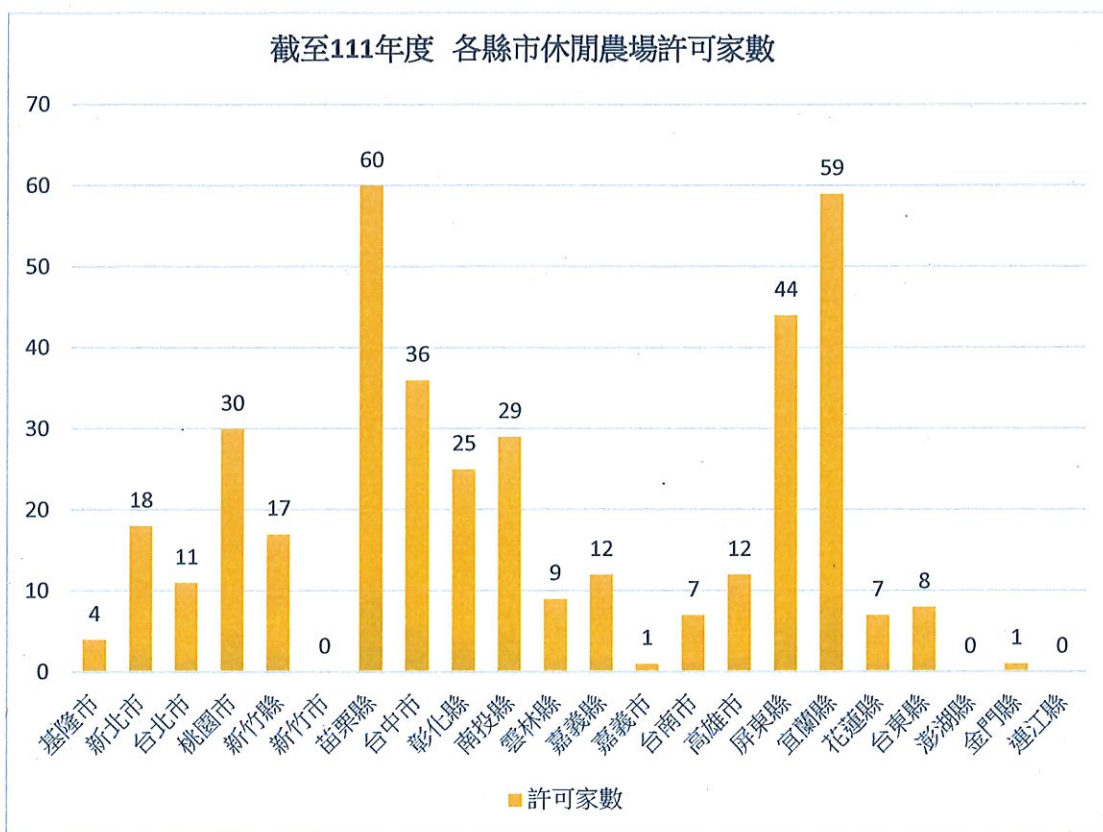
縣(市)別	取得許可登記證	
	家數	占比
總計	390	100.00
基隆市	4	1.03
新北市	18	4.62
台北市	11	2.82
桃園市	30	7.69
新竹縣	17	4.36
新竹市	-	-
苗栗縣	60	15.38
台中市	36	9.23
彰化縣	25	6.41
南投縣	29	7.44
雲林縣	9	2.31
嘉義縣	12	3.08
嘉義市	1	0.26
台南市	7	1.79
高雄市	12	3.08
屏東縣	44	11.28
宜蘭縣	59	15.13
花蓮縣	7	1.79
台東縣	8	2.04
澎湖縣	-	-
金門縣	1	0.26
連江縣	-	-

資料來源：行政院農業委員會





各縣市休閒農場統計表



截至111年度 全國休閒農場許可家數占比

