

從數字看桃園

(第062號)

發布機關：桃園市政府主計處

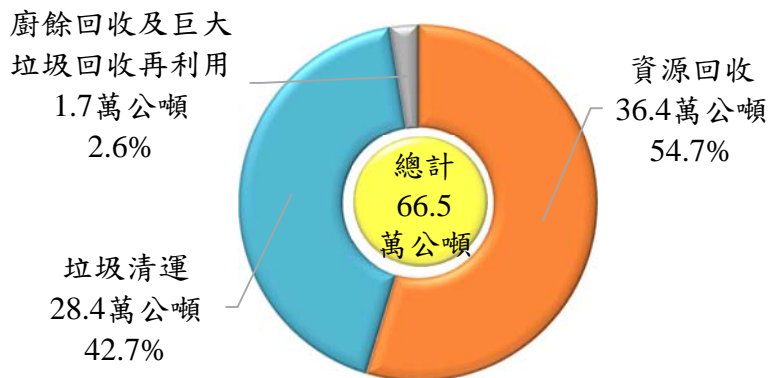
發布日期：106年12月15日

聯絡人：黃加朋 (03)3322101 轉 5547

106年1至9月資源回收率達54.7%，創近年新高

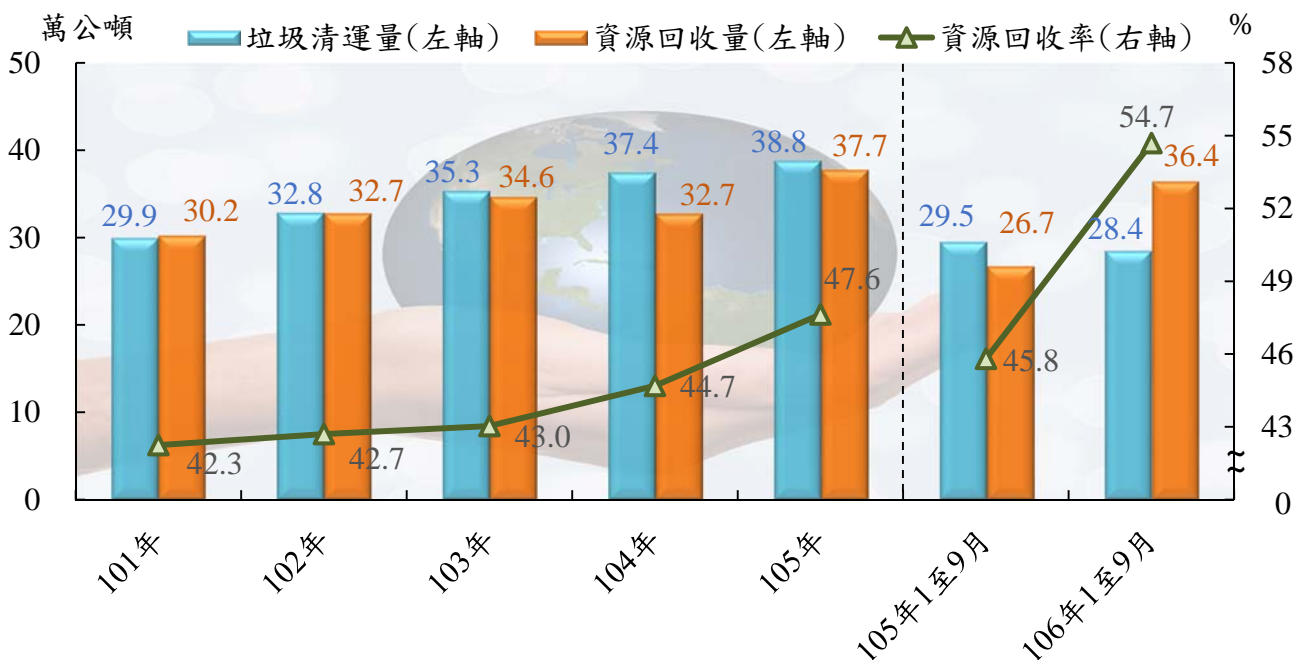
根據行政院環境保護署統計資料顯示，106年1至9月桃園市垃圾產生量共有66.5萬公噸，主要係透過資源回收及垃圾清運兩種方式處理，其中資源回收36.4萬公噸占54.7%最多，垃圾清運則為28.4萬公噸占42.7%次之。

106年1至9月垃圾產生量結構



進一步觀察近年桃園市垃圾清運及資源回收情形，垃圾清運量雖因人口增加而呈攀升之勢，惟106年1至9月垃圾清運量28.4萬公噸，與上年同期29.5萬公噸相較，減1.0萬公噸(或減3.5%)，已見減少；又資源回收量除104年略有減少外，整體而言，亦呈增加趨勢，106年1至9月資源回收量36.4萬公噸，較上年同期26.7萬公噸增9.7萬公噸(或增36.4%)；在市府與民眾戮力落實下，資源回收成效逐漸展現，106年1至9月資源回收率¹已突破5成大關，達54.7%，較上年同期45.8%增8.9個百分點，較101年42.3%則增12.4個百分點。

桃園市垃圾清運及資源回收情形





環保旅館及星級環保餐館家數，居全國之冠

桃園市長期推動垃圾零廢棄、全分類政策，將廢棄物妥善處理、資源化，亦積極推動全民綠色消費、鼓勵民眾與企業力行節能減碳，以達資源永續循環。截至 106 年 11 月底統計，桃園市輔導設立環保旅館及星級環保餐館分別有 4 家及 44 家，為 6 都最多，且居全國之冠，成果卓越；環保旅店 52 家，略低於臺中市 70 家及高雄市 54 家，居 6 都第 3；綠色商店則達 1,142 家，占全國 10,944 家之 10.4%。

106 年 11 月底桃園市綠色服務業輔導設立概況

單位：家

	全國			
	桃園市	桃園市占全國比率(%)	6 都排名	
 環保旅館 ²	4	30.8	1 (居全國之冠)	
 星級環保餐館 ³	44	13.3	1 (居全國之冠)	
環保旅店 ⁴	52	5.0	3	
綠色商店 ⁵	1,142	10.4	4	

桃園市除致力於推廣綠色消費外，106 年亦舉辦綠色消費樂購月、綠色生活悠遊節等活動，透過活動宣導環保理念、鼓勵民眾落實綠色生活，打造永續發展且更宜居的綠色城市。

* 資料來源：行政院環境保護署、綠色生活資訊網。

* 註：1. 資源回收率係指資源回收量占垃圾產生量之百分比。

2. 環保旅館係指旅宿業者須符合環保標章規格標準。

3. 星級環保餐館係指針對有合法證明之餐館業者，從符合環保及衛生法規、減少廢棄物、節約用電、節省用水、實施綠色採購等五大項目評鑑其相關環保作為，評鑑結果以星級方式呈現，累計達 3 顆星以上。

4. 環保旅店係指旅宿業者不提供一次即丟盥洗用品、短期續住不更換毛巾及床單，且提供消費者綠色消費回饋、協助向消費者宣導環保旅店概念。

5. 綠色商店係指售有一定數量綠色商品並針對該商品具有特定陳列方式之店家。

6. 跨期別資料變動與所示數據不一致者，係四捨五入所致。

* 本統計通報刊布於主計處首頁 (<http://dbas.tycg.gov.tw/>) 業務資訊/統計/從數字看桃園。