

從數字看桃園

(第082號)

發布機關：桃園市政府主計處

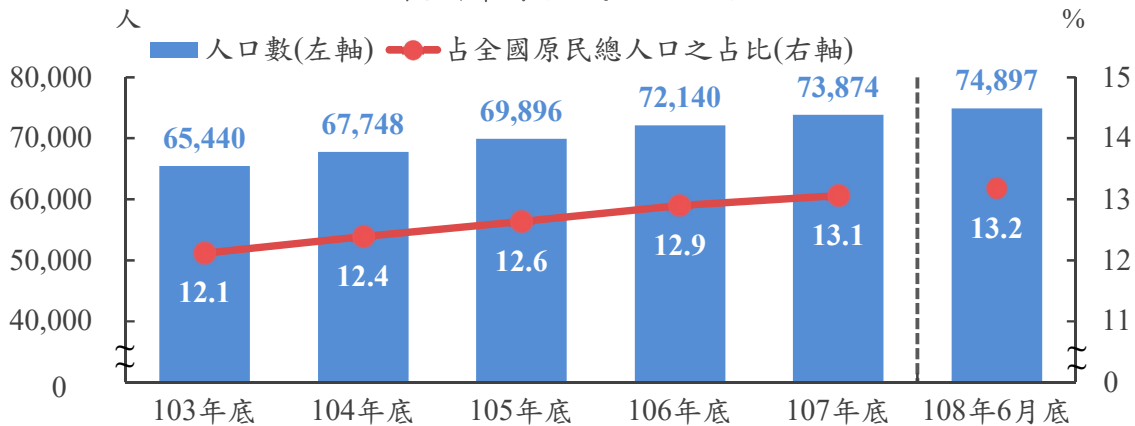
發布日期：108年8月15日

聯絡人：黃加朋 (03)3322101 轉 5547

108年6月底桃園市原住民族人口計7萬4,897人，近年呈穩定成長趨勢

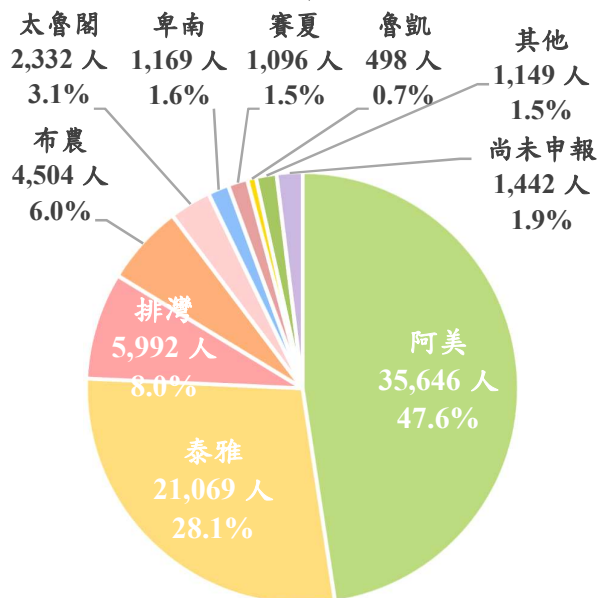
截至108年6月底，桃園市原住民族人口計7萬4,897人，與103年底6萬5,440人相較，增加9,457人，成長14.5%，遠高於全國同期增幅5.3%。觀察近年趨勢，桃園市原住民族人口逐年遞增，且占全國原住民族總人口由103年底12.1%逐年上升至108年6月底13.2%，成長1.1個百分點，自桃園升格直轄市以來，原住民族人口不僅穩定成長，且增幅亦高於全市人口成長率8.6%。

桃園市原住民族人口數



就族群別觀察，我國的法定原住民族計16族，各族均有人口設籍於桃園市，惟受歷史及社會等因素影響，各族人口落差甚大。108年6月底桃園市原住民族以阿美族人口最多，計3萬5,646人，占47.6%，泰雅族次之，計2萬1,069人，占28.1%，排灣族則以5,992人，占8.0%居第3，3族合占桃園市原住民族人口的83.7%，超過8成。

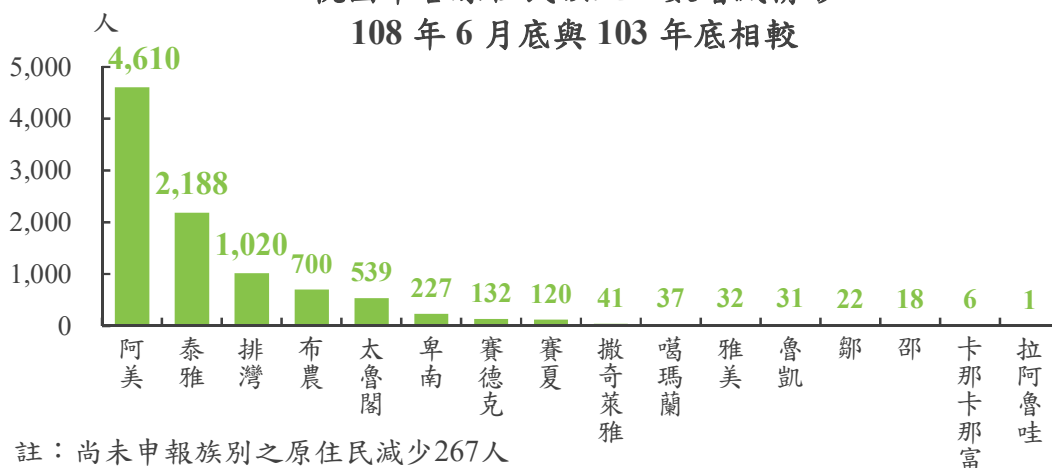
108年6月底桃園市原住民族人口數按族群別分



近年原住民族人口成長以阿美、泰雅及排灣 3 族為主，且以阿美族增加最多

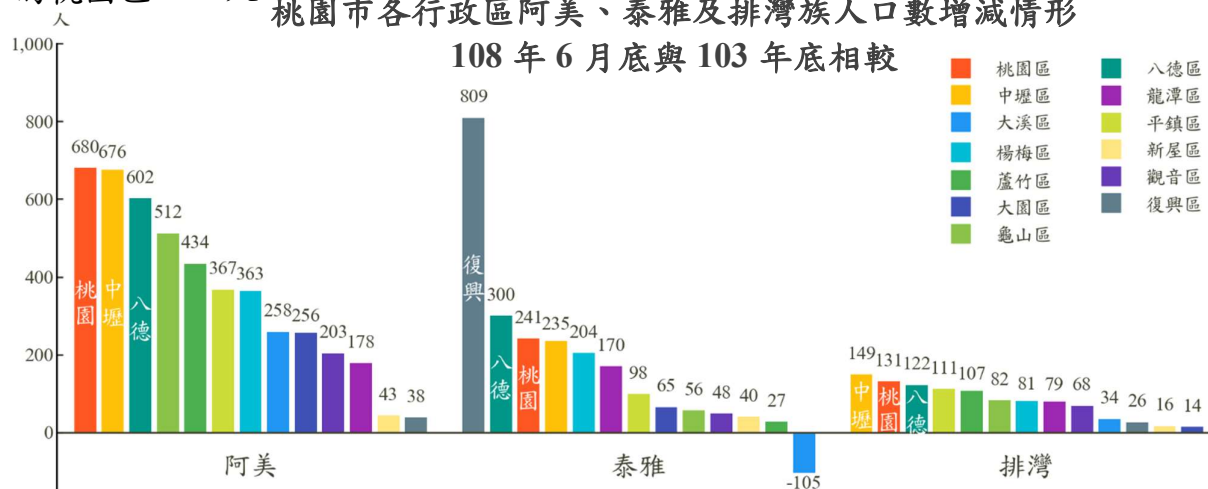
進一步觀察桃園市前 3 大族群的人口變化，從 103 年底至 108 年 6 月底，以阿美族增加 4,610 人最多，泰雅族增加 2,188 人次之，排灣族則以增加 1,020 人居第 3，3 者合計增加 7,818 人，占同期桃園市原住民族人口增加數 9,457 人的 82.7%。

桃園市各原住民族人口數增減情形
108 年 6 月底與 103 年底相較



另從人口成長的地理分布觀之，阿美族人口增加較多之行政區，依序為桃園區 680 人、中壢區 676 人及八德區 602 人，合計增加 1,958 人，占阿美族近年人口增加數的 42.5%，而排灣族人口增加亦以此 3 區較多，計增加 402 人，占該族近年人口增加數的 39.4%，顯示此 2 族人口主要增加於桃園市人口密度較高之區域；而泰雅族的人口成長則明顯集中於該族傳統領域復興區，自 103 年底以來計增加 809 人，占該族人口增加數的 37.0%，遠高於次多的八德區 300 人及第 3 的桃園區 241 人。

桃園市各行政區阿美、泰雅及排灣族人口數增減情形
108 年 6 月底與 103 年底相較



*備註：族群別之其他包含賽德克族、鄒族、噶瑪蘭族、撒奇萊雅族、雅美族、邵族、卡那卡那富族及拉阿魯哇族。

*資料來源：內政部、行政院原住民族委員會。

*本統計通報刊布於主計處首頁(<https://dbas.tycg.gov.tw/>)業務資訊/統計/從數字看桃園。