

# 從數字看桃園

(第097號)

發布機關：桃園市政府主計處

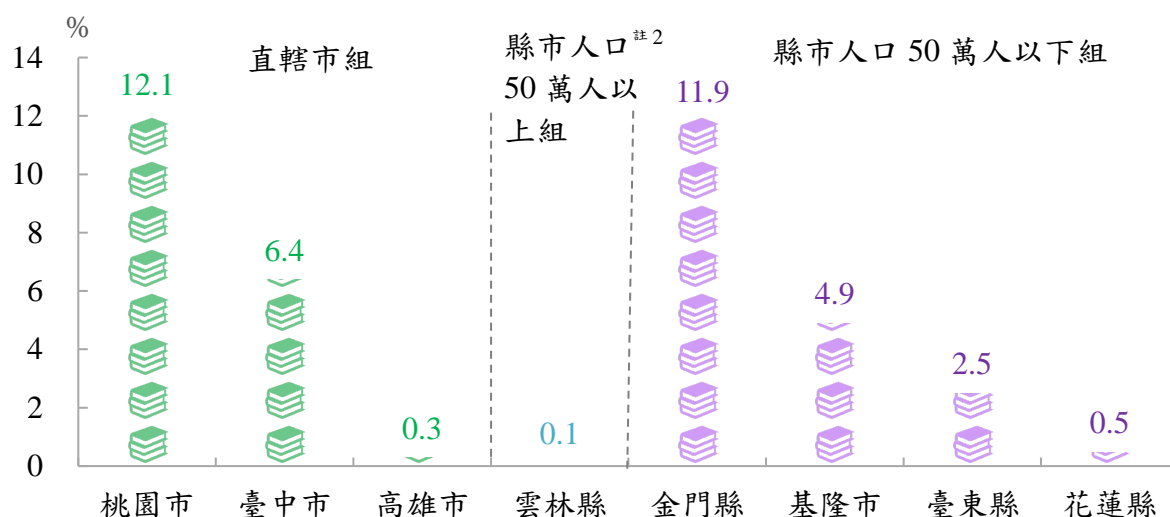
發布日期：109年11月16日

聯絡人：黃加朋 (03)3322101 轉 5547

## 104至108年桃園市整體閱讀力平均每年成長12.1%，躍升幅度居全國之冠

國家圖書館為衡量對民眾閱讀習慣的培育情形，以整體閱讀力<sup>註1</sup>綜合指標反映各縣市公共圖書館服務與資源利用狀況。由104至108年整體閱讀力觀察各縣市閱讀習慣變化，全國僅有8個縣市呈現正成長，而桃園市平均每年成長12.1%，躍升幅度居全國之冠。

### 104至108年整體閱讀力之平均每年成長率



整體閱讀力共採計4項指標，108年桃園市平均每人擁書1.45冊、借閱2.46冊、到館次數為4.66人次、持證占比達72.42%，各項指標均較104年成長，分別增加0.34冊、0.70冊、1.65人次及22.83個百分點。

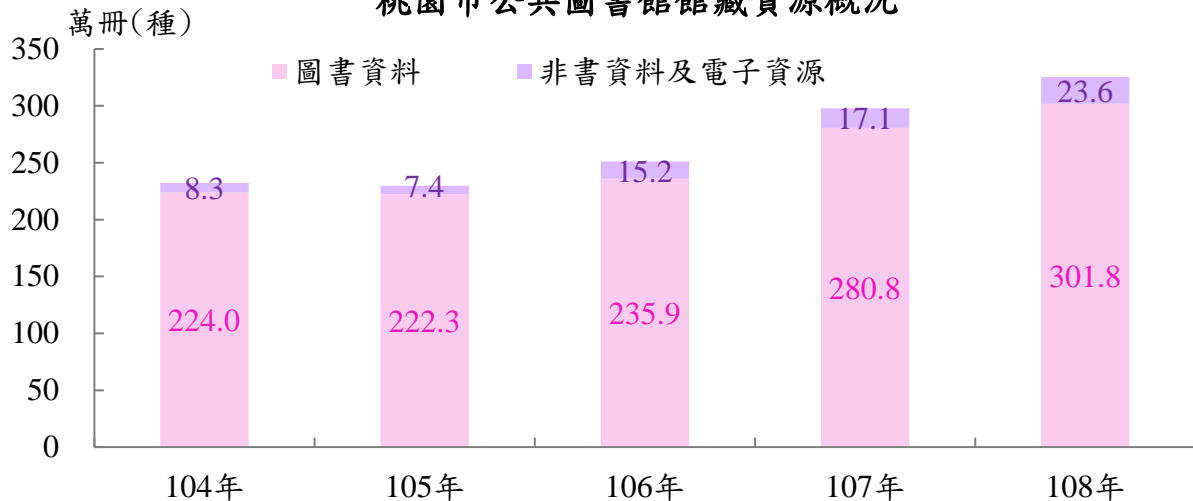
### 桃園市閱讀力指標表現

年度	指標			
	人均擁書冊數(冊)	人均借閱冊數(冊)	人均到館次數(人次)	民眾持證占比(%)
104年	1.10	1.76	3.00	49.58
105年	1.07	2.04	4.02	54.81
106年	1.15	2.15	4.23	60.07
107年	1.34	2.60	4.62	66.58
108年	1.45	2.46	4.66	72.42
108年較104年增加數	0.34	0.70	1.65	22.83

## 108年桃園市公共圖書館館藏 325.4 萬冊（種），較 104 年成長 40.1%

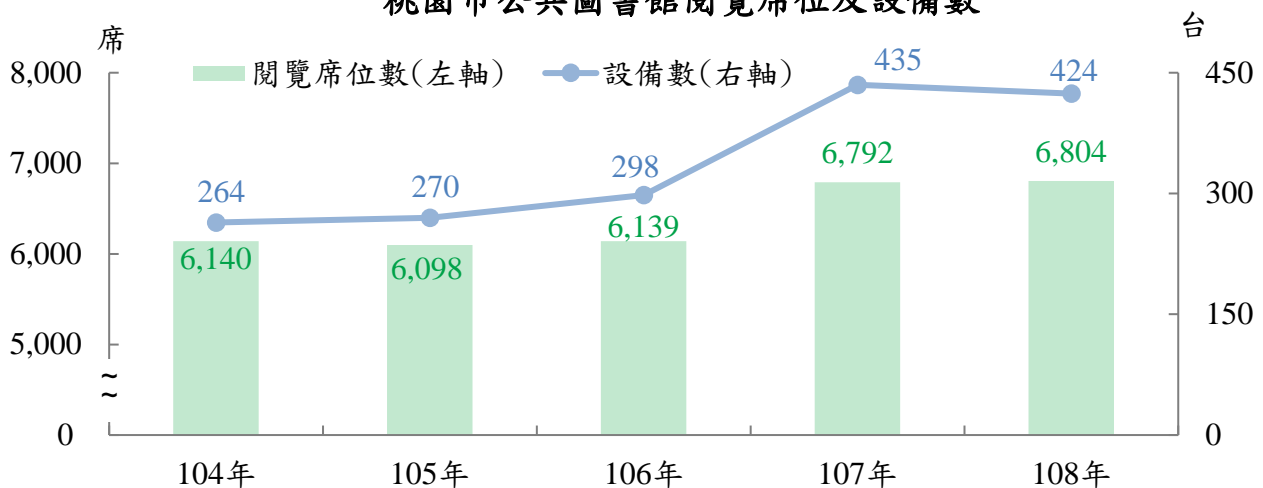
108 年年底桃園市公共圖書館計 37 所，含總館 1 所、區館 1 所及分館 35 所，較 104 年 34 所增加龍潭分館等 3 所。108 年館內收藏數量計 325.4 萬冊（種），較 104 年 232.3 萬冊（種）增加 93.1 萬冊（種），成長 40.1%，其中圖書資料為 301.8 萬冊，非書資料及電子資源為 23.6 萬種，分較 104 年成長 34.7% 及 183.5%。

### 桃園市公共圖書館館藏資源概況



另觀察公共圖書館提供讀者之空間資源及設備（含電腦、平板電腦、影印機及自助借還書機）情形，108 年閱覽席位及設備數量分別為 6,804 席及 424 台，相較 104 年 6,140 席及 264 台，分別成長 10.8% 及 60.6%。

### 桃園市公共圖書館閱覽席位及設備數



桃園市政府近年為推廣閱讀風氣，持續新建圖書館分館、充實館藏資源，實施周一不休館延長服務時間，並辦理各式閱讀推廣活動，期以提供民眾優良舒適閱讀空間、培養良好的閱讀習慣，讓民眾享受閱讀的樂趣。

\*備註：1. 整體閱讀力係將各縣市之人均擁書冊數、人均借閱冊數、人均到館次數及民眾持證占比經標準化過程，得其標準分數後，再分別以 30%、30%、30% 及 10% 加權計算而得。

2. 縣市人口係 108 年年底人口數。

3. 細項總和不等於總計者，係四捨五入所致。

\*資料來源：公共圖書館統計系統。

\*本統計通報刊布於主計處首頁 (<http://dbas.tycg.gov.tw/>) / 業務資訊 / 統計 / 從數字看桃園。