

# 從數字看桃園

(第010號)

發稿單位：桃園縣政府主計處

發稿日期：102年8月15日

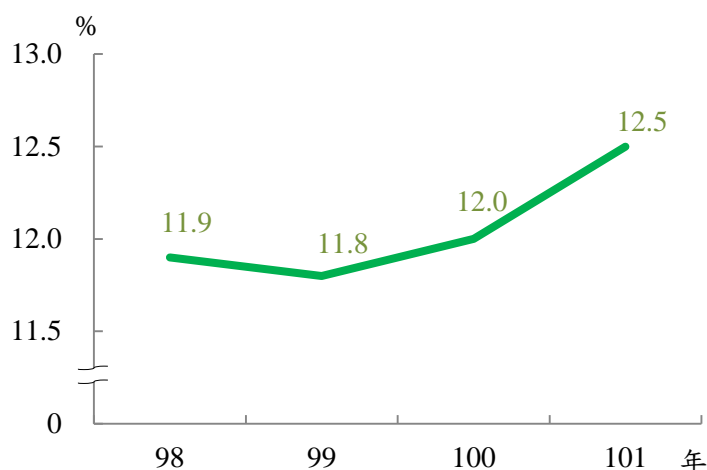
聯絡人：葉春秋 (03)3322101 轉 5566

## 【提要】桃園縣公共運輸使用率連續2年提升，101年達12.5%

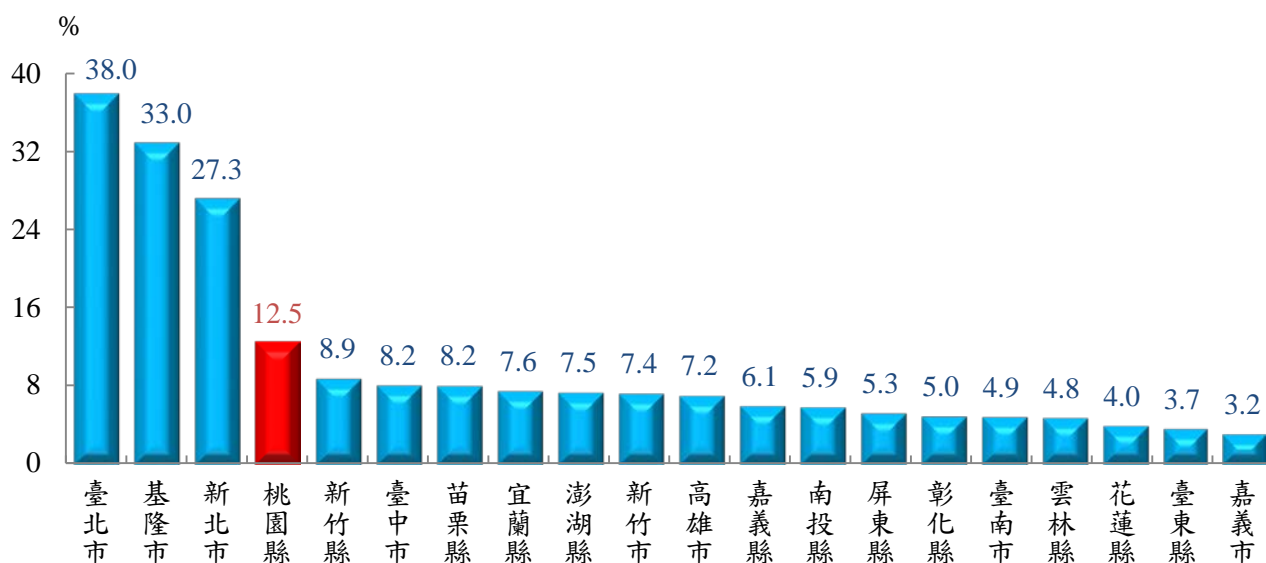
為提高公共運輸的使用，桃園縣政府配合中央政策及世界趨勢，近年積極推動電動巴士等公共運具，以有效改善交通，並達到節能減碳的目的。

交通部自98年起辦理「民眾日常使用運具狀況調查」，根據101年調查結果，桃園縣公共運輸使用率連續2年提升，101年達12.5%，僅次於人口稠密之臺北市38.0%、基隆市33.0%及新北市27.3%，居臺灣地區第4位；又依性別分，女性之公共運輸使用率14.8%、男性10.4%，女性民眾搭乘公共運具較男性高4.4個百分點。

近4年桃園縣公共運輸使用率

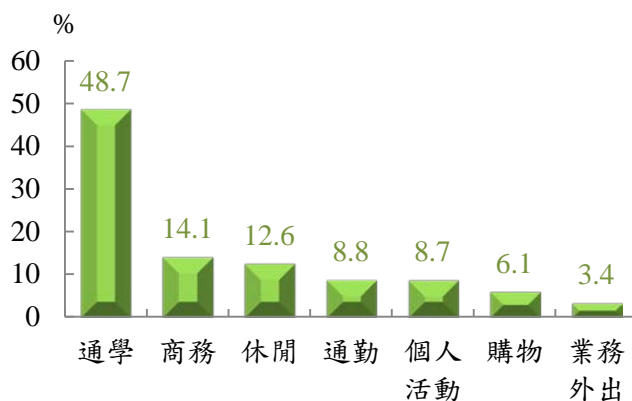


101年臺灣地區公共運輸使用率



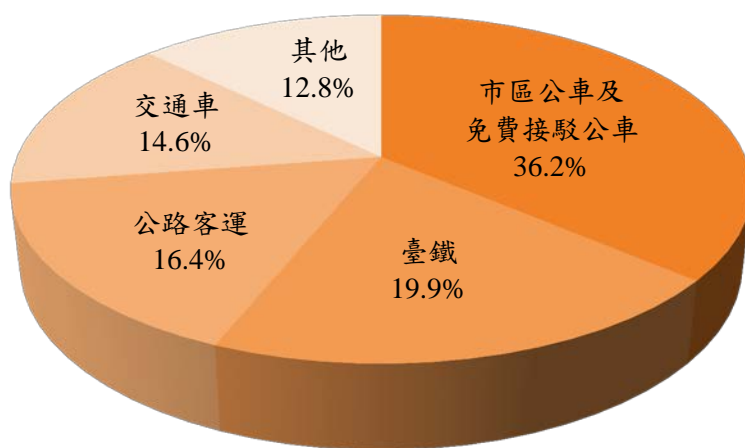
就旅次目的別觀之，以「通學」之公共運輸使用率 48.7% 為最高，「商務」14.1% 居次，再次為「休閒」12.6%。另依公共運具使用情形分，以搭乘「市區公車及免費接駁公車」占 36.2% 為最多，「臺鐵」19.9% 居次，「公路客運」16.4% 再次之。

101 年桃園縣公共運輸使用率  
—按旅次目的別



根據調查資料顯示，桃園縣縣民中，以女性、學生及 20 歲以下民眾為最支持公共運輸的族群。近年桃園縣積極建構綠色交通網絡，未來若可爭取更多男性、上班族使用公共運輸，將可創造出更優質的交通環境，進一步落實桃園縣綠色低碳桃花園政策。

101 年桃園縣公共運具使用情形



\* 資料來源：交通部統計處。

\* 附註：①公共運具(公共運輸工具)：包含捷運、市區公車、公路客運、計程車、臺鐵、高鐵、渡輪、交通車、免費公車、復康巴士、國道客運及飛機。

②公共運輸使用率：係指所有旅次使用之運具次數中，公共運具次數所占之比率，可顯示公共運具之使用狀況。

③旅次：一個特定目的之外出為一個旅次，N 個特定目的之外出為 N 個旅次，僅將超過 500 公尺之旅次納入計算，故一天之外出可能有多個旅次，每一旅次可能會使用多種運具。

\* 本處自 101 年 11 月起，創新發行「從數字看桃園」，帶領縣民關心數字背後的統計意涵。

\* 本處網址：<http://dbas.tycg.gov.tw/>。