

從數字看桃園

(第103號)

發布機關：桃園市政府主計處

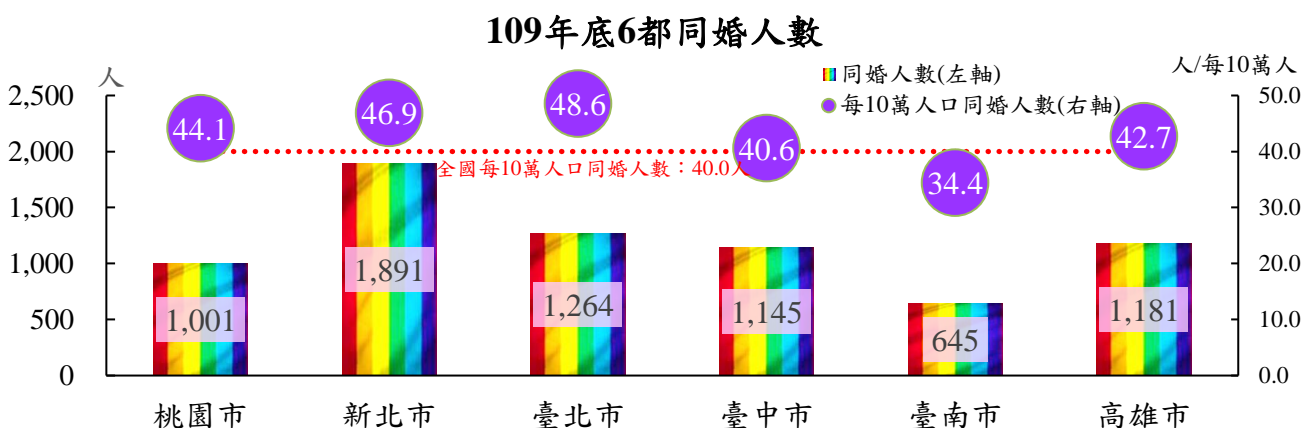
發布日期：110年5月17日

聯絡人：歐長潤 (03)3322101 轉 5547

109年底桃園市同性結婚人數1,001人，女性736人，為男性近3倍

司法院釋字第748號解釋施行法自108年5月24日施行，同性結婚(以下簡稱同婚)即將滿二週年，截至109年底，桃園市同婚人數1,001人，每10萬人口44.1人，高於全國40.0人，與其他直轄市相較，居第3位，次於臺北市及新北市；依行政區觀察，以楊梅、中壢及桃園區較多，分別為每10萬人口51.4人、50.9人及48.8人，新屋及復興區較少，同為24.3人。

續觀察性別組成，109年底桃園市同婚人數計1,001人，其中女性736人，占73.5%，為男性近3倍，且各區女性占比均高於5成，顯示本市各區女性同婚人數皆多於男性。

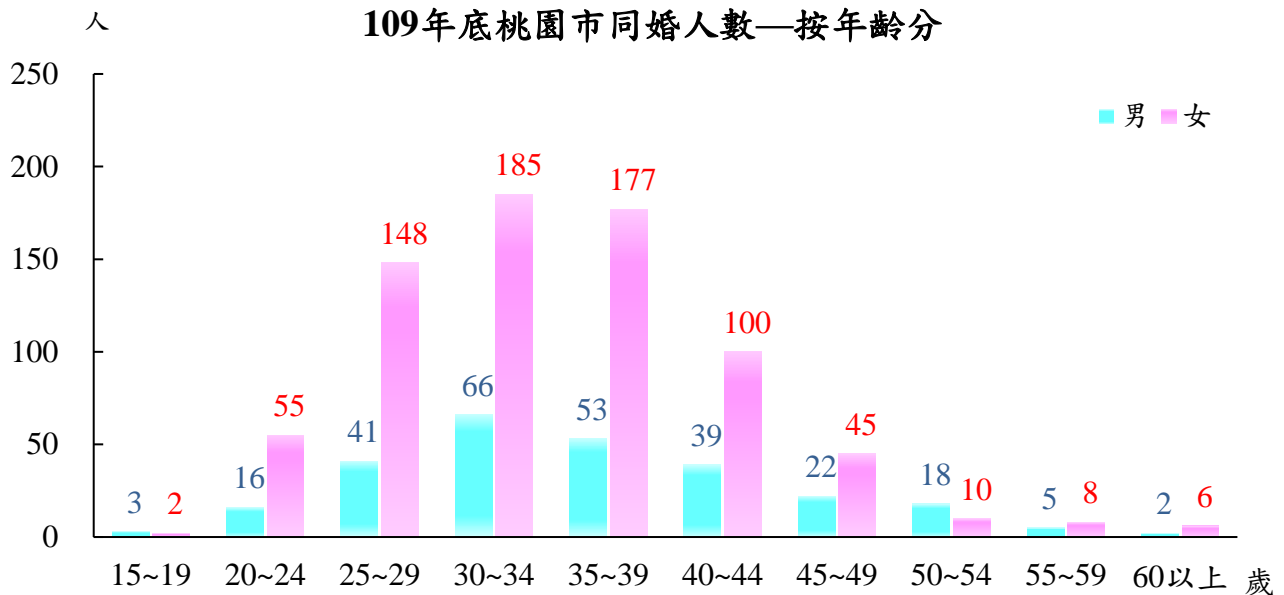


109年底桃園市各區人口數及同婚人數

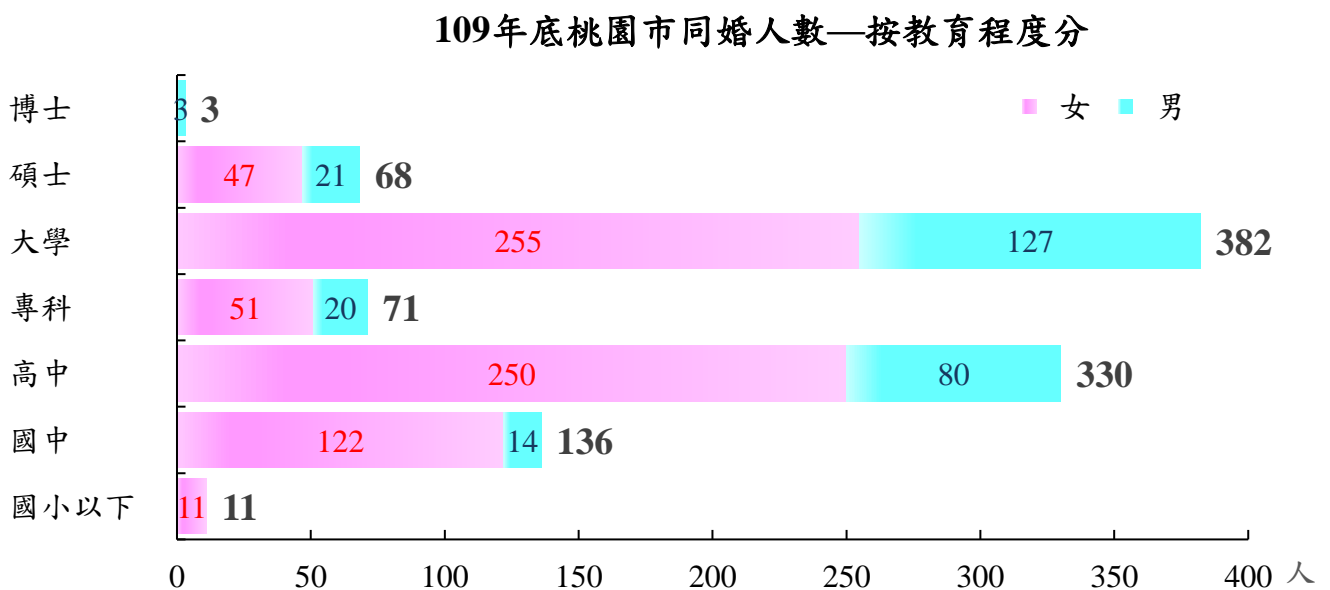
區別	人口數 (人)	同婚人數					每10萬人口 同婚人數(人)
		計	男		女		
			占比(%)	占比(%)	占比(%)	占比(%)	
總計	2,268,807	1,001	265	26.5	736	73.5	44.1
桃園區	457,245	223	57	25.6	166	74.4	48.8
中壢區	422,471	215	56	26.0	159	74.0	50.9
大溪區	95,664	30	8	26.7	22	73.3	31.4
楊梅區	175,142	90	22	24.4	68	75.6	51.4
蘆竹區	167,060	63	21	33.3	42	66.7	37.7
大園區	93,887	31	6	19.4	25	80.6	33.0
龜山區	164,398	75	32	42.7	43	57.3	45.6
八德區	209,202	89	25	28.1	64	71.9	42.5
龍潭區	124,408	39	5	12.8	34	87.2	31.3
平鎮區	228,611	101	25	24.8	76	75.2	44.2
新屋區	49,333	12	3	25.0	9	75.0	24.3
觀音區	69,032	30	5	16.7	25	83.3	43.5
復興區	12,354	3	-	-	3	100.0	24.3

109 年底桃園市同婚男性及女性均以 30 至 34 歲者最多

進一步觀察年齡分布，109 年底桃園市男性及女性同婚人數均以 30 至 34 歲組最多，分別為 66 人及 185 人，各占該性別 24.9% 及 25.1%，35 至 39 歲組次之，為 53 人及 177 人，各占 20.0% 及 24.0%；另自 15 至 19 歲組起，男女性同婚人數均隨年齡遞增而增加，35 歲以上各組則隨年齡遞增而減少。



再從教育程度觀察，109 年底桃園市同婚人數以大學畢業者 382 人為最多，占 38.2%，其中男性 127 人及女性 255 人，高中畢業者 330 人次之，占 33.0%，男性及女性分別為 80 人及 250 人；另博士僅 3 人，皆為男性，而國小以下計 11 人，皆為女性。



* 資料來源：內政部、桃園市政府民政局。

* 本統計通報刊布於主計處首頁(<https://dbas.tycg.gov.tw/>)業務資訊/統計/從數字看桃園。