

從數字看桃園

(第114號)

發布機關：桃園市政府主計處

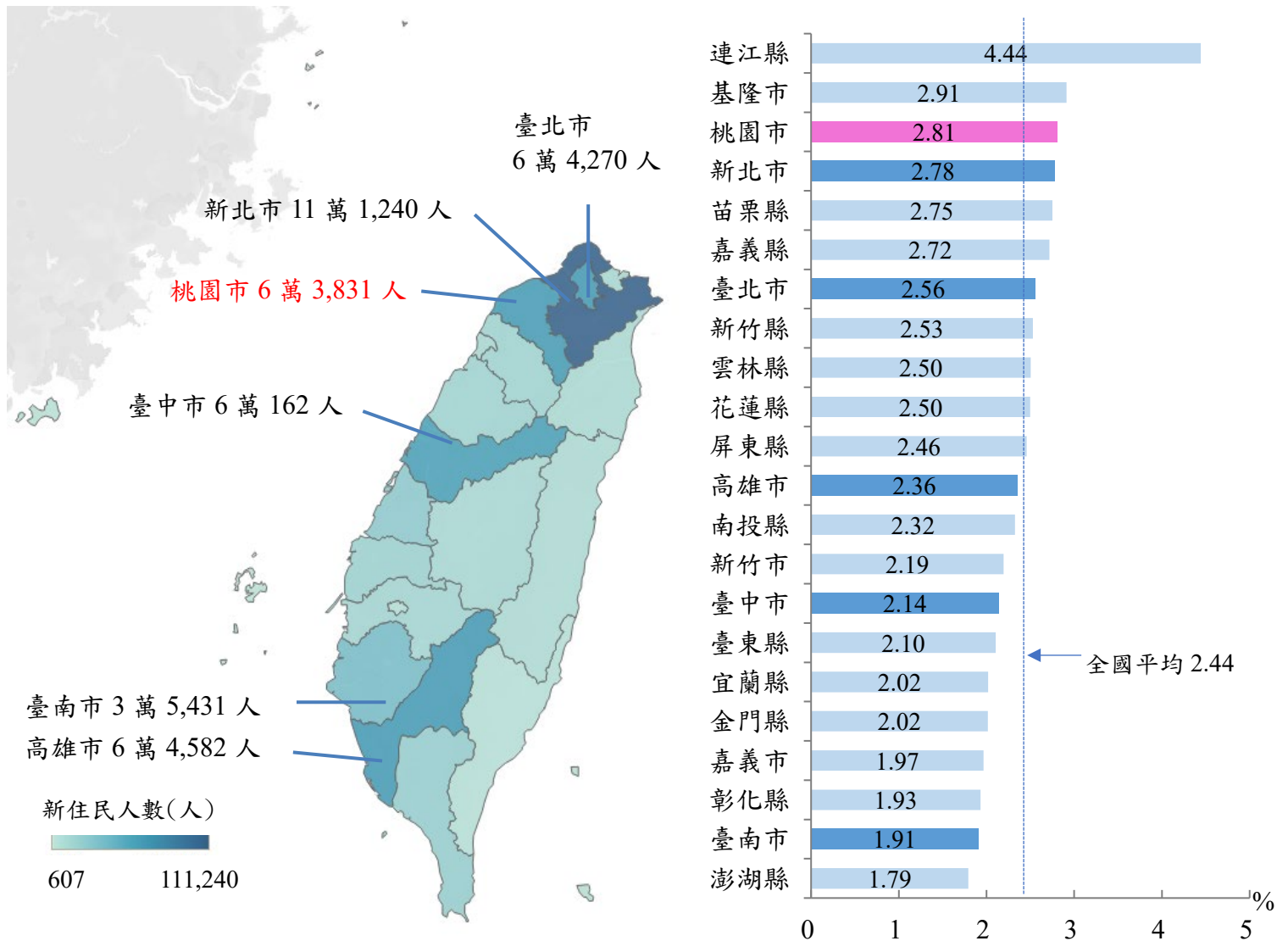
發布日期：111年4月15日

聯絡人：歐長潤 (03)3322101 轉 5547

111年1月底桃園市新住民人數占本市人口數2.81%，為6都第1

從各縣市新住民統計資料觀察，截至111年1月底，全國新住民人數計57萬513人，各縣市以新北市11萬1,240人最多，連江縣607人最少，桃園市6萬3,831人居第4。另觀察新住民人數占該縣市人口數占比，桃園市新住民占全市人口數2.81%，僅次於連江縣4.44%及基隆市2.91%，為全國第3高，於6都則排名第1。

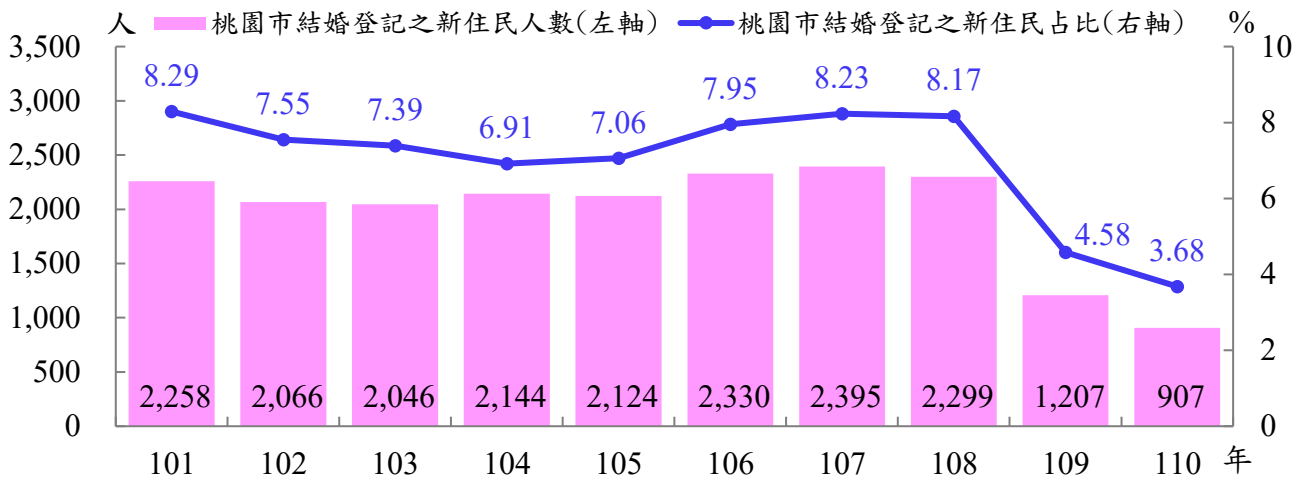
111年1月底新住民人數及占該縣市人口數占比 - 依縣市別分



110年桃園市結婚登記之新住民907人，以來自大陸港澳地區占36.16%最多

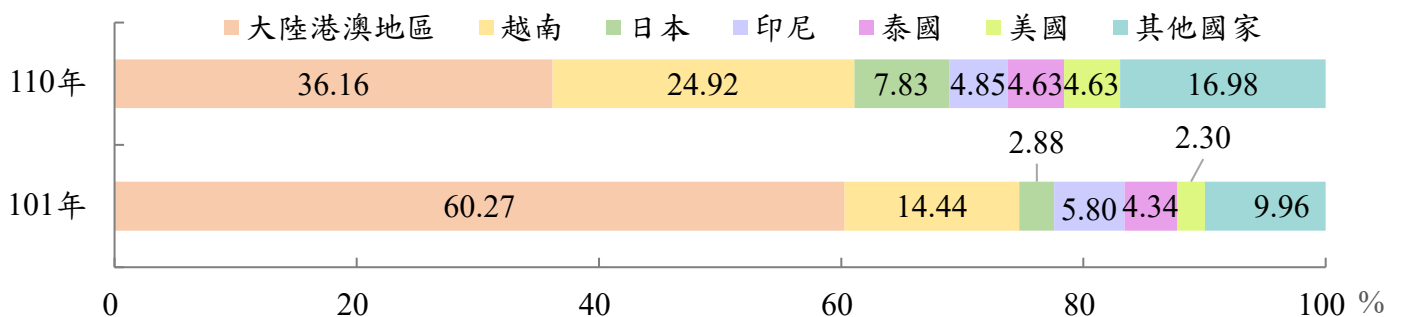
為了解桃園市新住民人口發展概況，觀察歷年新住民結婚登記人數及其占比，桃園市近 10 年結婚登記之新住民人數於 108 年以前均逾 2,000 人，109 年後則因嚴重特殊傳染性肺炎(COVID-19)疫情影響，人數及占比均下降，110 年桃園市結婚登記之新住民 907 人，占比 3.68%，分別較 101 年(2,258 人、占比 8.29%)減少 59.83%及 4.61 個百分點。

近 10 年桃園市結婚登記之新住民人數及占比



另就 110 年桃園市結婚登記之新住民國籍別觀察，依序以來自大陸港澳地區、越南及日本最多，占比分別為 36.16%、24.92%及 7.83%，與 101 年相較，越南、日本、泰國及美國均呈現增加，並以越南增加 10.48 個百分點最多；大陸港澳地區及印尼則呈現減少，並以大陸港澳地區減少 24.11 個百分點最多。

桃園市結婚登記之新住民占比 - 依國籍別分



桃園市政府為完善新住民照顧服務，設有新住民文化會館，成立新住民聯合服務中心跨局處整合新住民相關服務資源，提供歸化輔導、社會福利、衛生保健、就業諮詢及教育學習等綜合諮詢服務，以及新住民家庭服務中心提供社福及經濟個案服務；另設置新住民培力中心提供新住民就業創業輔導服務，為新住民提供「友善尊重」、「多元服務」、「權益保障」、「培力發展」的幸福環境。

*備註：細項總和不等於總計者，係四捨五入所致。

*資料來源：內政部移民署、內政部戶政司。

*本統計通報刊布於主計處首頁(<https://dbas.tycg.gov.tw/>)/業務資訊/統計/從數字看桃園。