

從數字看桃園

(第130號)

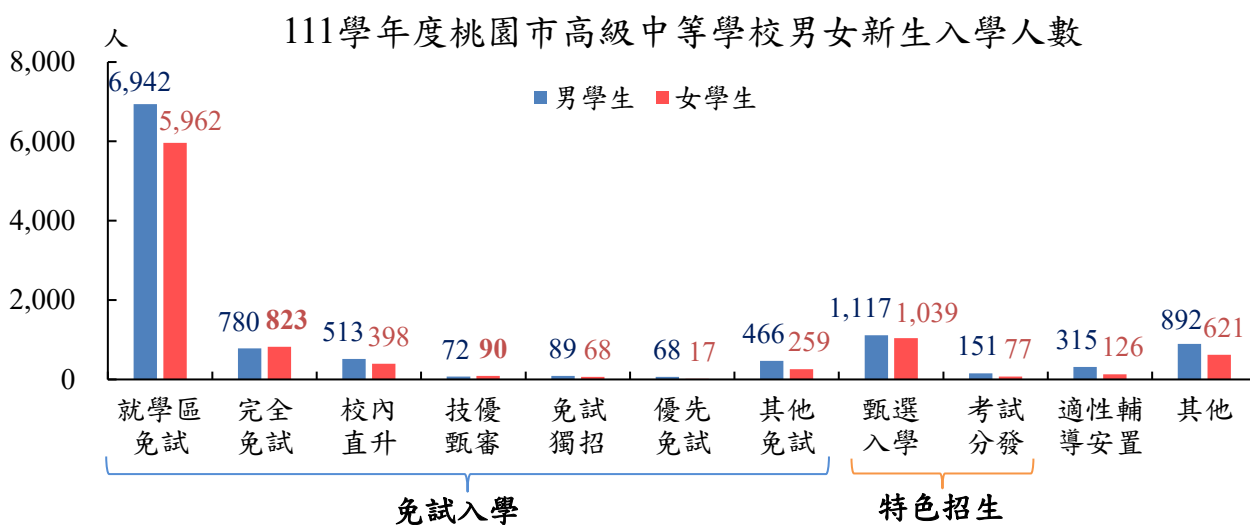
發布機關：桃園市政府主計處

發布日期：112年8月15日

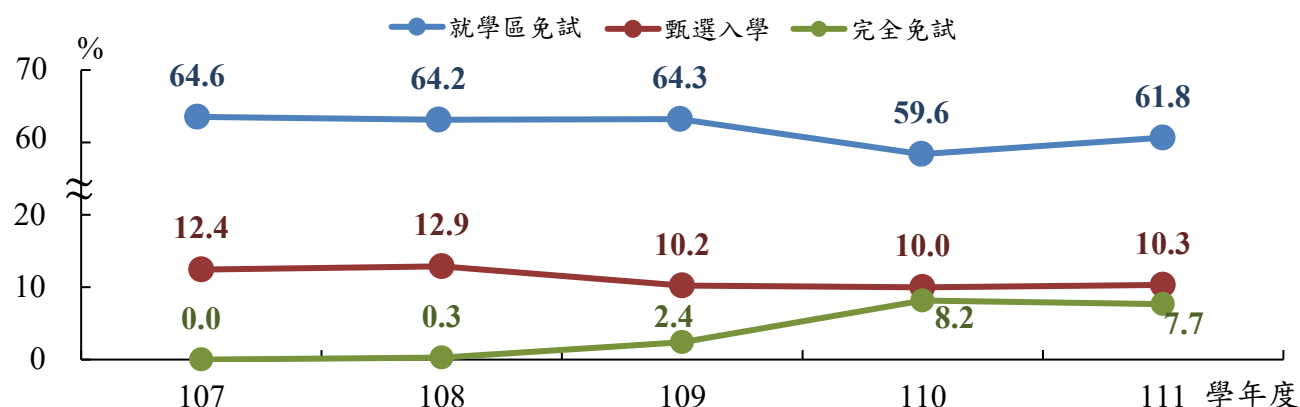
聯絡人：歐長潤 (03)3322101 轉 5547

111學年度桃園市高級中等學校新生入學管道以免試入學之就學區免試占最多

依桃園市政府教育局統計，111學年度桃園市高級中等學校新生入學人數共2萬885人，男學生1萬1,405人占54.6%，女學生9,480人占45.4%；各入學管道中以免試入學之就學區免試1萬2,904人占61.8%最多，特色招生之甄選入學2,156人占10.3%次之，免試入學之完全免試1,603人占7.7%再次之，其中僅完全免試與技優甄審女學生多於男學生。觀察前述3大入學管道，完全免試入學自108學年度開辦後，至111學年度已成為桃園市第3大入學管道，就學區免試與甄選入學占比則呈現減少趨勢。



近5學年度桃園市高級中等學校就學區免試、甄選入學與完全免試比率



111 學年度桃園市高級中等學校各學程新生人數以普通科 9,793 人占 46.9%最多

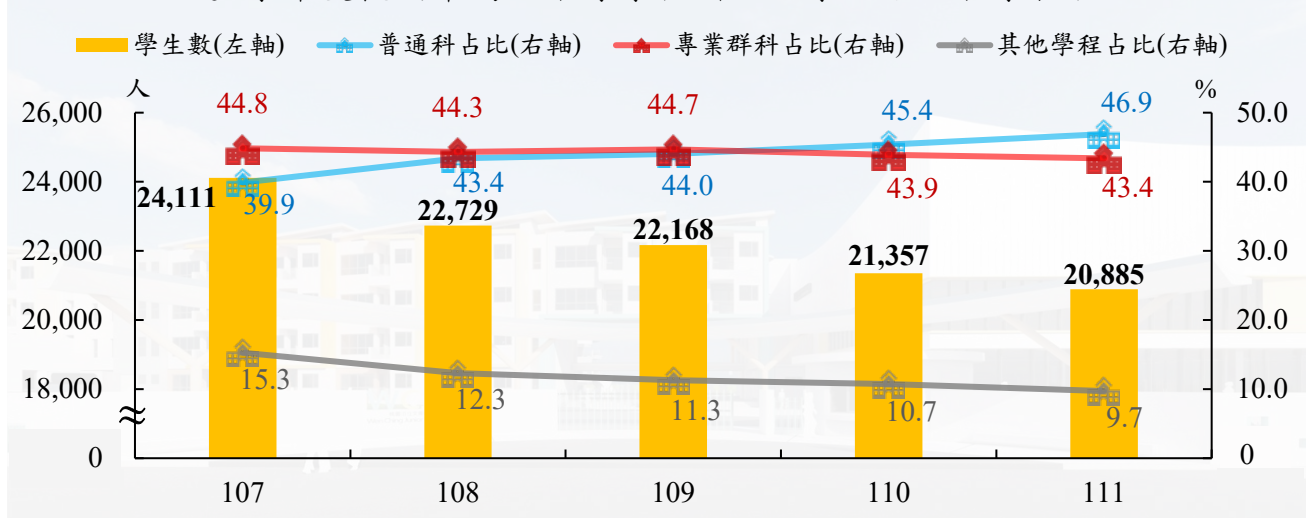
111 學年度桃園市高級中等學校各學程新生人數以普通科 9,793 人占 46.9% 最多，專業群科 9,062 人占 43.4%次之；各升學方式中，免試入學以普通科占 54.7% 最多，特色招生以專業群科占 75.0% 最多。另觀察近 5 年新生入學人數及各學程占比，總入學人數自 107 學年度起逐年減少，而專業群科占比呈現減少趨勢，普通科占比則逐年增加，並於 110 學年度起超過專業群科。

桃園市政府教育局為利學生、家長及教師瞭解入學管道並輔導志願選填，特邀請各公私立國高中校長及教師組成宣導團，每學期巡迴本市各國中辦理適性宣導講座，亦於每年志願選填期間提供 1999 諮詢服務專線，並辦理高中職博覽會，協助學生選擇適才適所的環境學習。

111 學年度桃園市高級中等學校各學程新生入學人數

學程別	總計	免試入學		特色招生		適性輔導安置	其他
		人數	占比(%)	人數	占比(%)		
總計	20,885	16,547	100.0	2,384	100.0	441	1,513
普通科	9,793	9,059	54.7	597	25.0	90	47
專業群科	9,062	6,506	39.3	1,787	75.0	321	448
進修部	802	742	4.5	-	-	-	60
綜合高中	245	240	1.5	-	-	5	-
實用技能學程	983	-	-	-	-	25	958

近5學年度桃園市高級中等學校新生入學人數及各學程占比



* 備註：適性輔導安置係教育部依特殊教育法及身心障礙學生升學輔導辦法之規定，辦理身心障礙學生適性安置之升學方式。

* 資料來源：桃園市政府教育局。

* 本統計通報刊布於主計處首頁 (<https://dbas.tycg.gov.tw/>)業務資訊/統計/從數字看桃園。