



統計應用分析報告

桃園縣 100 年性別圖像

編號：101-2



桃園縣政府主計處
中華民國 101 年 10 月

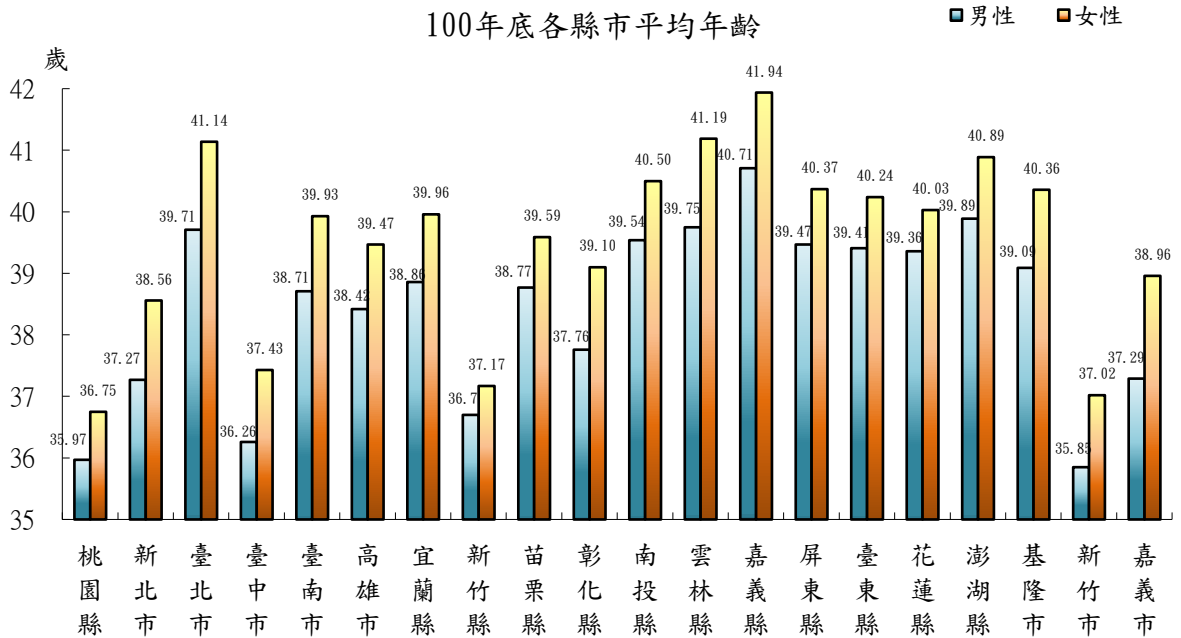


目 次

一、	性別與人口.....	1
二、	性別與婚姻家庭.....	4
三、	性別與福利救助.....	6
四、	性別與教育.....	11
五、	性別與就業.....	14
六、	性別與社會政治參與.....	16
七、	性別與人身安全.....	17
八、	性別與健康.....	19

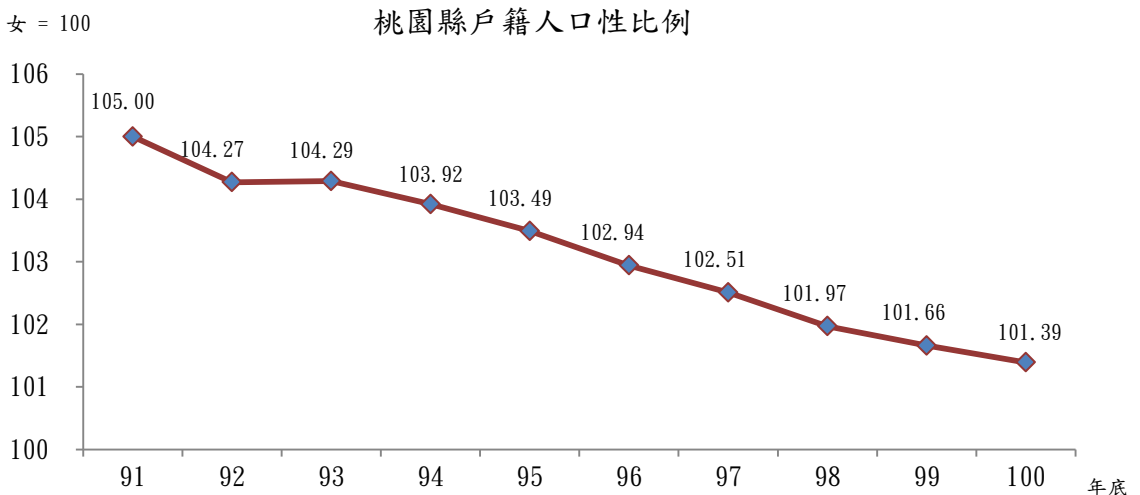
一、性別與人口

100 年全國平均年齡為 38.60 歲，本縣平均年齡為 36.36 歲，其中男性平均年齡為 35.97 歲，女性平均年齡為 36.75 歲，均為全國最年輕的縣市，顯示本縣產業動能充沛，人力資源雄厚。



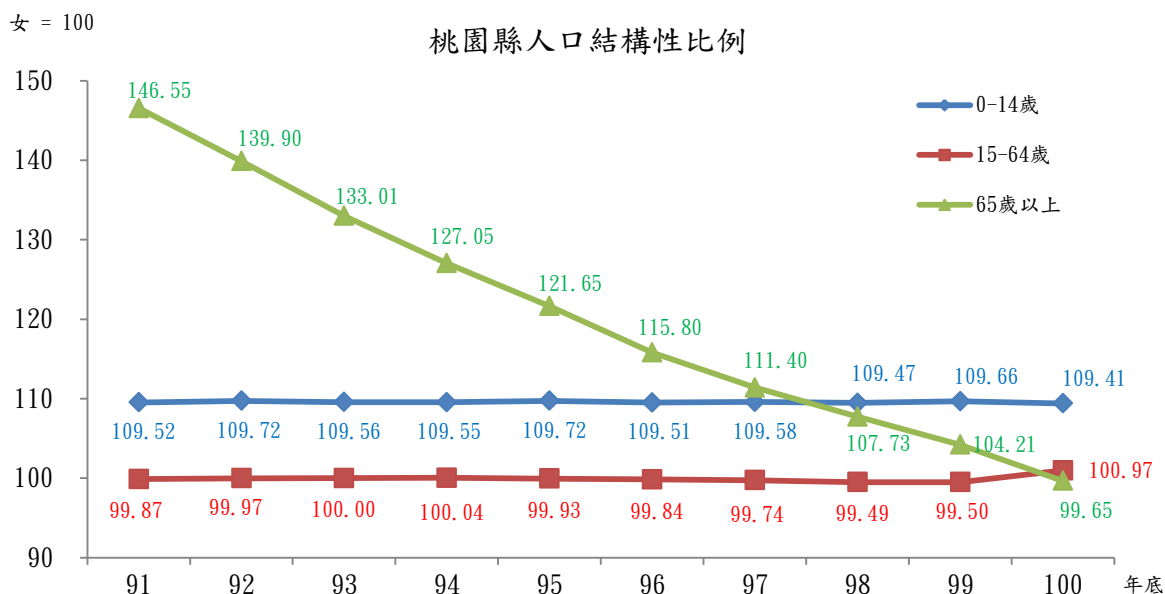
資料來源：內政部統計處

本縣人口性比例由民國 91 年底之 105.00，逐年略降至民國 100 年底之 101.39，顯示本縣人口性別結構比例，有越來越接近之趨勢。

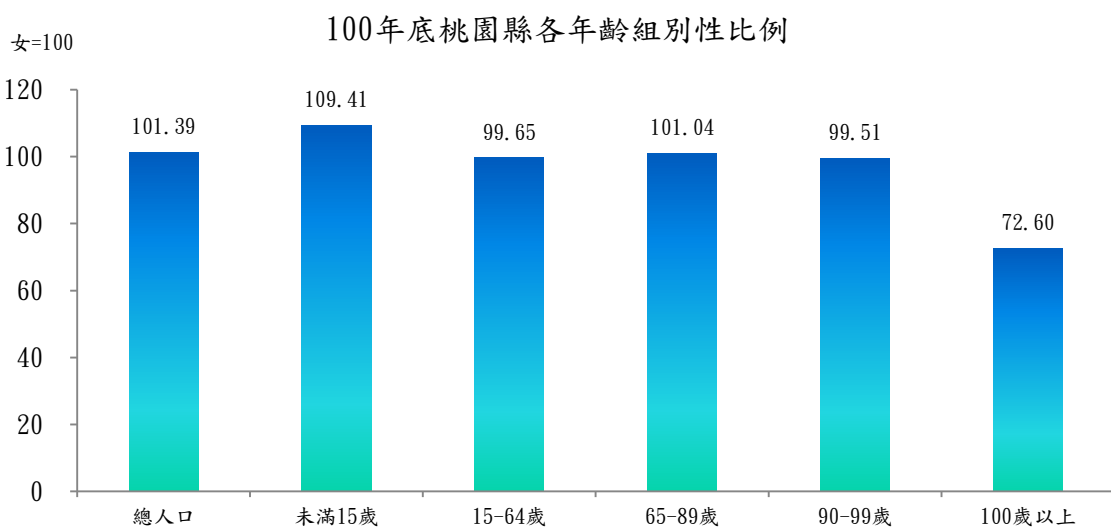


資料來源：內政部統計處

桃園縣自 91 至 100 年期間 0-14 歲幼年人口性比例變動不大，且各年均大於 109，顯示男性人口數多於女性人口數；但 15-64 歲青壯年人口性比例近年大多略低於 100，100 年底則小幅升至 100.97；另隨政府早年播遷來臺之職業軍人逐漸凋零，65 歲以上老年人口性比例逐年下降，自 91 年底 146.55 降為 100 年底 99.65。

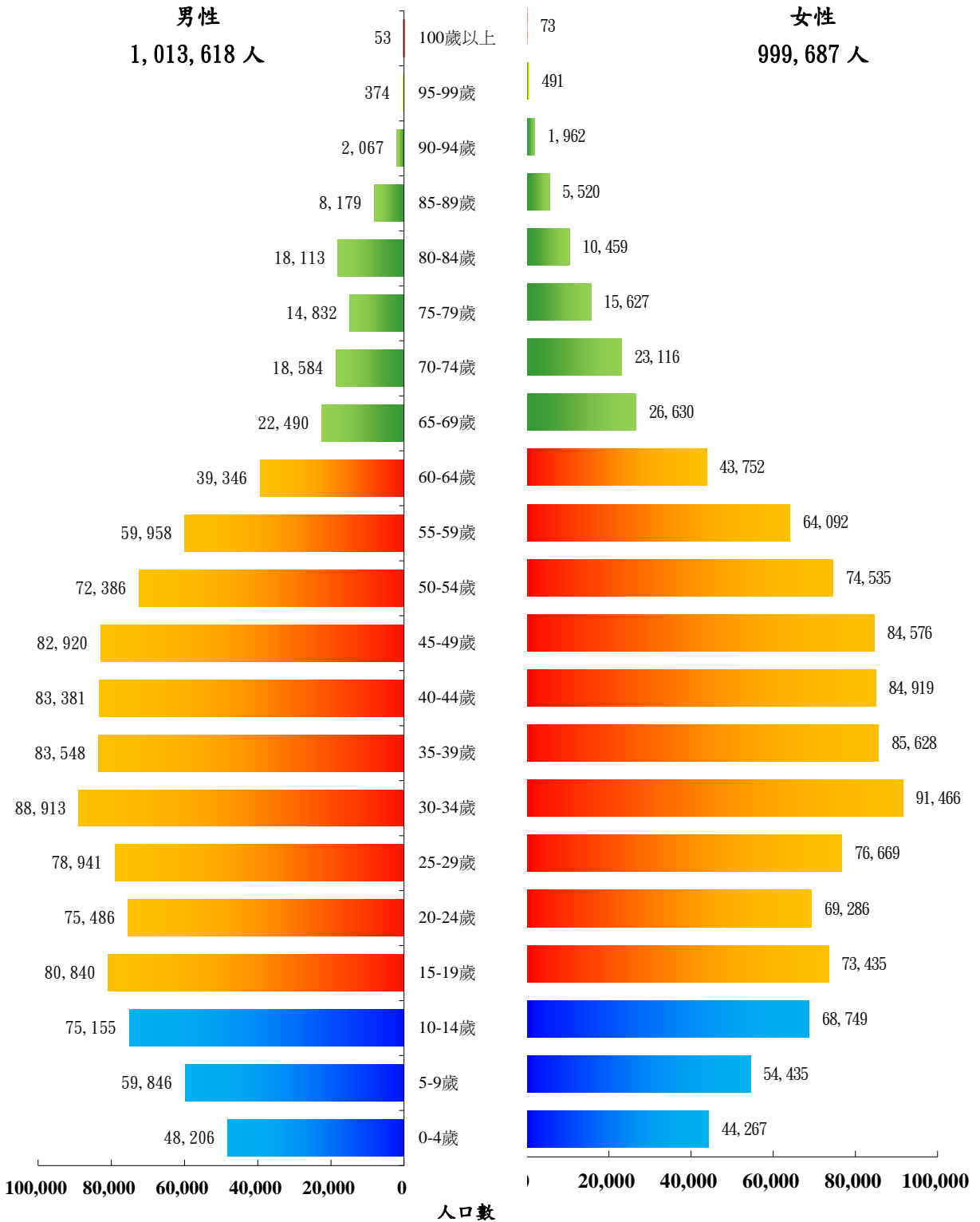


由本縣 100 年人口結構性比例觀之，未滿 15 歲人口為 109.41，15-64 歲人口為 99.65，65-89 歲人口為 101.04，但 90-99 歲老年人口則較低為 99.51，100 歲以上人口僅 72.60，顯示 90 歲以上之高壽人口女性多於男性。



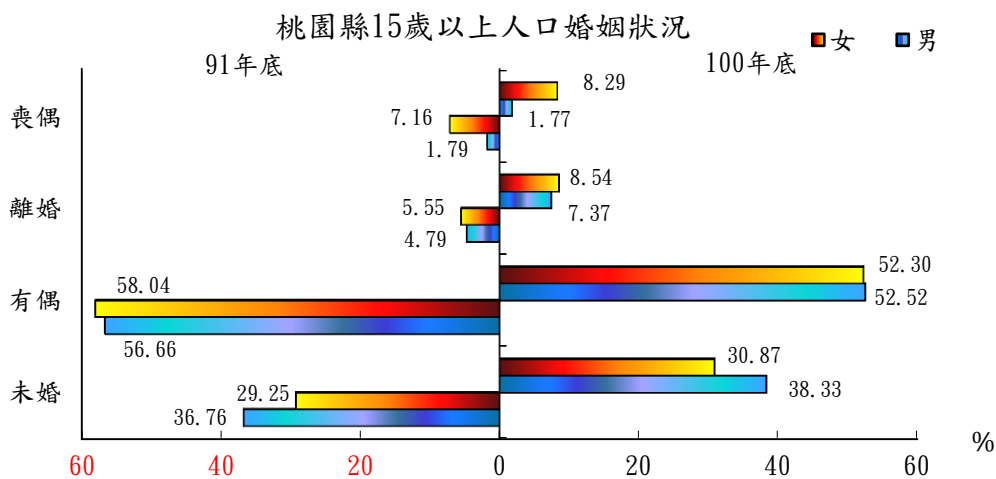
100 年底桃園縣人口結構

總人口數：2,013,305 人



二、性別與婚姻家庭

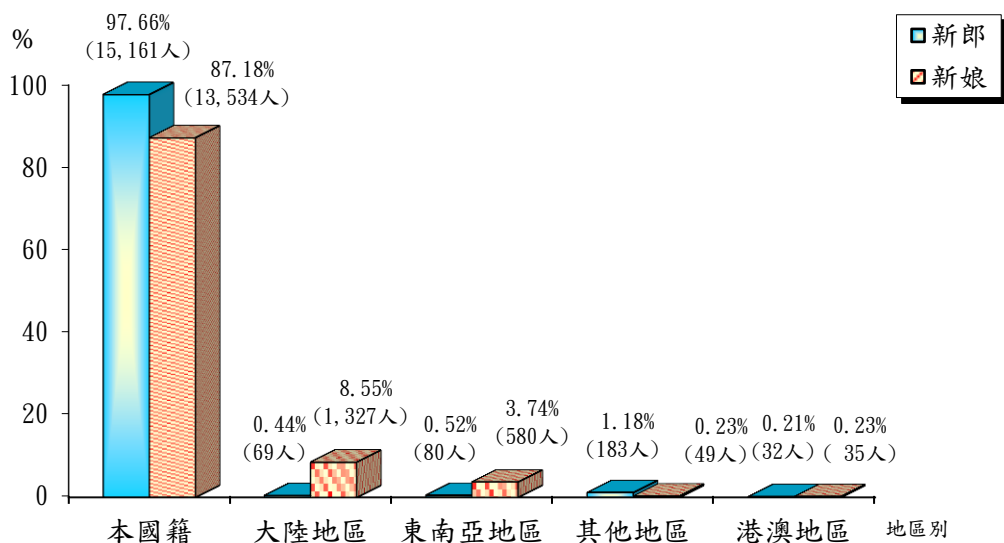
本縣 100 年底 15 歲以上人口婚姻狀況，男性以有偶占 52.52% 為主，略高於女性有偶占 52.30%，未婚占 38.33% 次之，高於女性未婚占 30.87%；另兩性有偶率均較 91 年底降低 4-6 個百分點，未婚男性則增 1.57 個百分點，女性增 1.62 個百分點，又女性喪偶占 8.29%，較男性喪偶占 1.77% 約高出 5 倍。



資料來源：內政部統計處

本縣 100 年人口結婚對象本國籍之新郎 1 萬 5,161 人，占結婚對數 97.66%，新娘為 1 萬 3,534 人，占結婚對數 87.18%，亦即外籍配偶中女性占 12.82%，男性則有 2.34%，外配女性人數高於男性 10.48 個百分點。

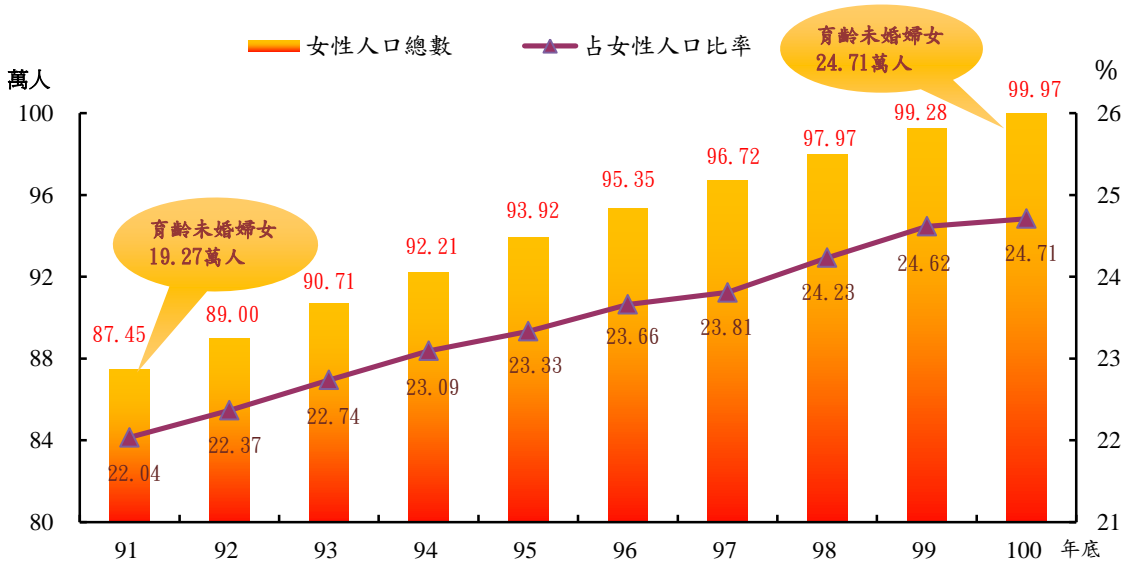
100年桃園縣結婚對象國籍分布



資料來源：內政部統計處

本縣 91 年底育齡婦女(15~49 歲)未婚人口為 19 萬 2,686 人，占女性人口比率為 22.04%，嗣後逐年增加，至 100 年底增為 24 萬 7,058 人、比率為 24.71%，增加了 5 萬 4,372 人，10 年來女性人口成長 14.32%，育齡未婚婦女人口則成長 28.22%。

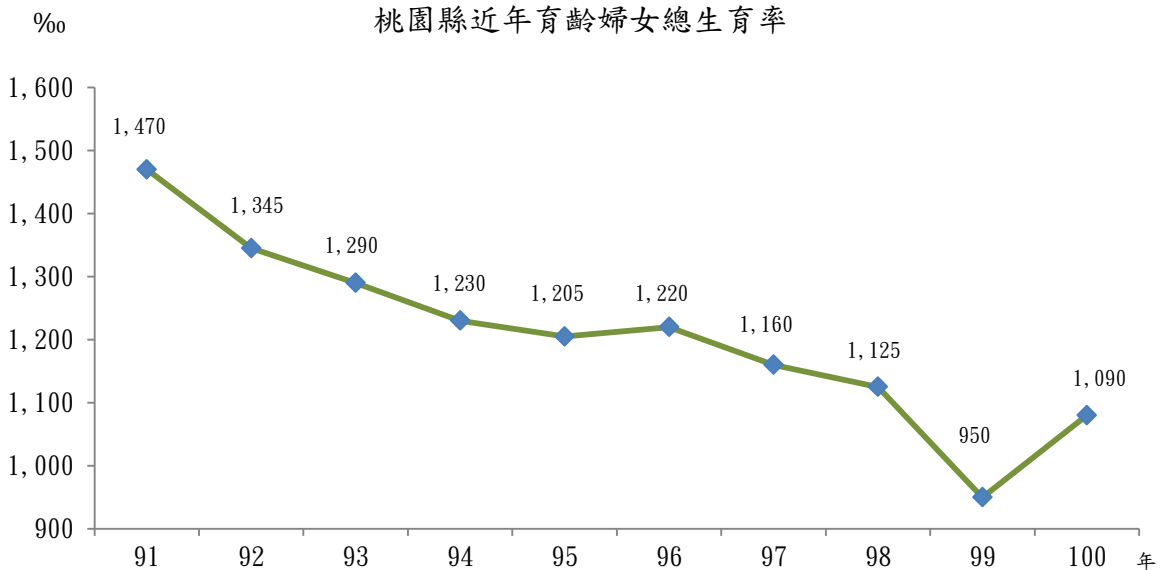
桃園縣女性人口與育齡婦女未婚人口占比



資料來源：內政部統計處

本縣育齡婦女總生育率，由 91 年 1,470‰ 降至 100 年 1,090‰，減少 380 個千分點，如何提振生育率或改善養育、教育誘因已成為政府人口政策面臨的最大問題。

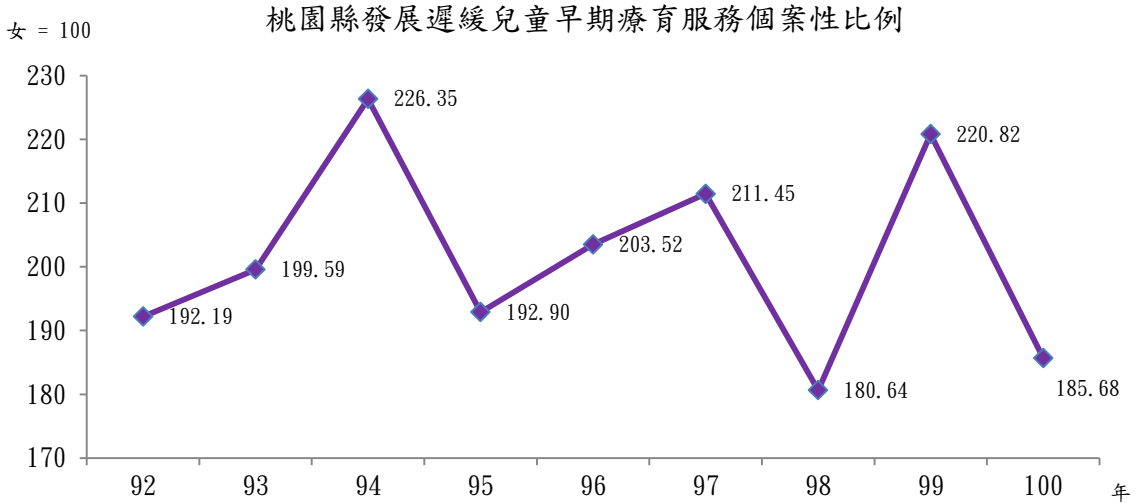
桃園縣近年育齡婦女總生育率



資料來源：內政部統計處

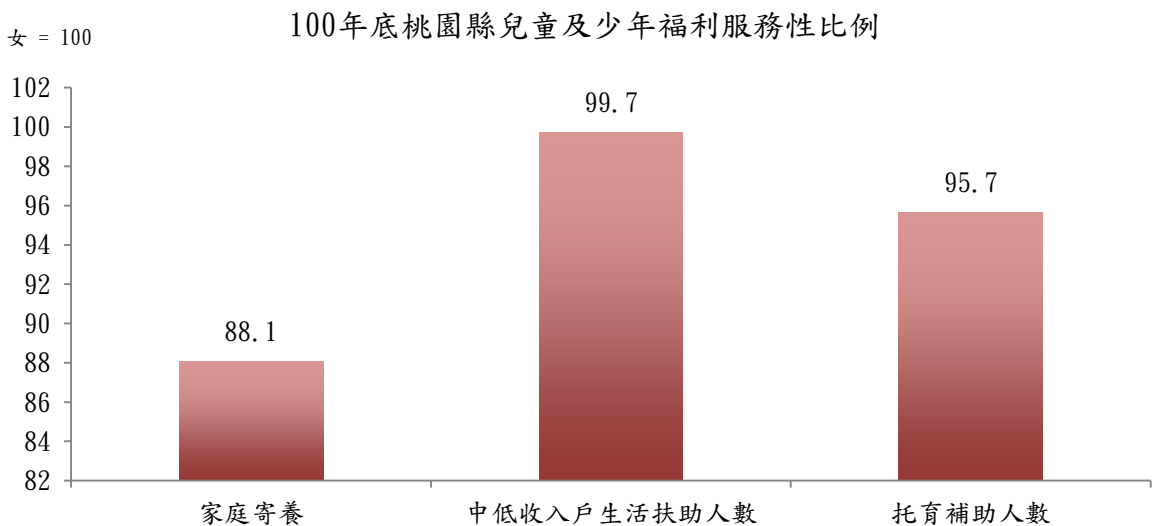
三、性別與福利救助

本縣發展遲緩兒童早期療育服務個案性比例，自 92 年 192.19 至 100 年 185.68 均大於 100，顯示發展遲緩兒童早期療育服務個案數以男性居多，是否因男童活動力強較能即早發覺，或因傳統觀念父母較為關注等因素，仍待觀察。



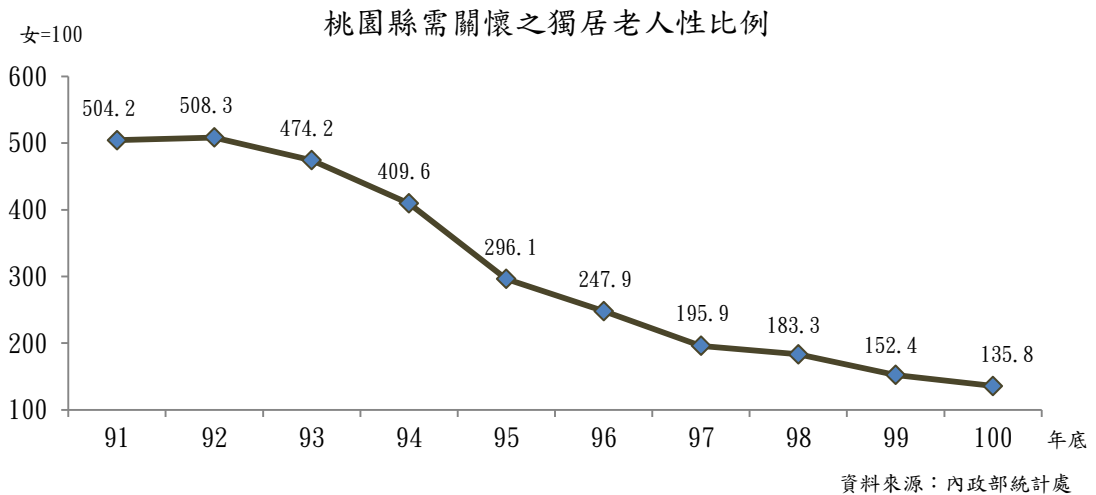
資料來源：內政部統計處

100 年底本縣家庭寄養人數，男性 37 人，女性 42 人，性比例為 88.1；中低收入戶生活扶助人數，男性 3,144 人，女性 3,152 人，性比例為 99.7；托育補助與津貼人數，男性 66 人，女性 69 人，性比例為 95.7。

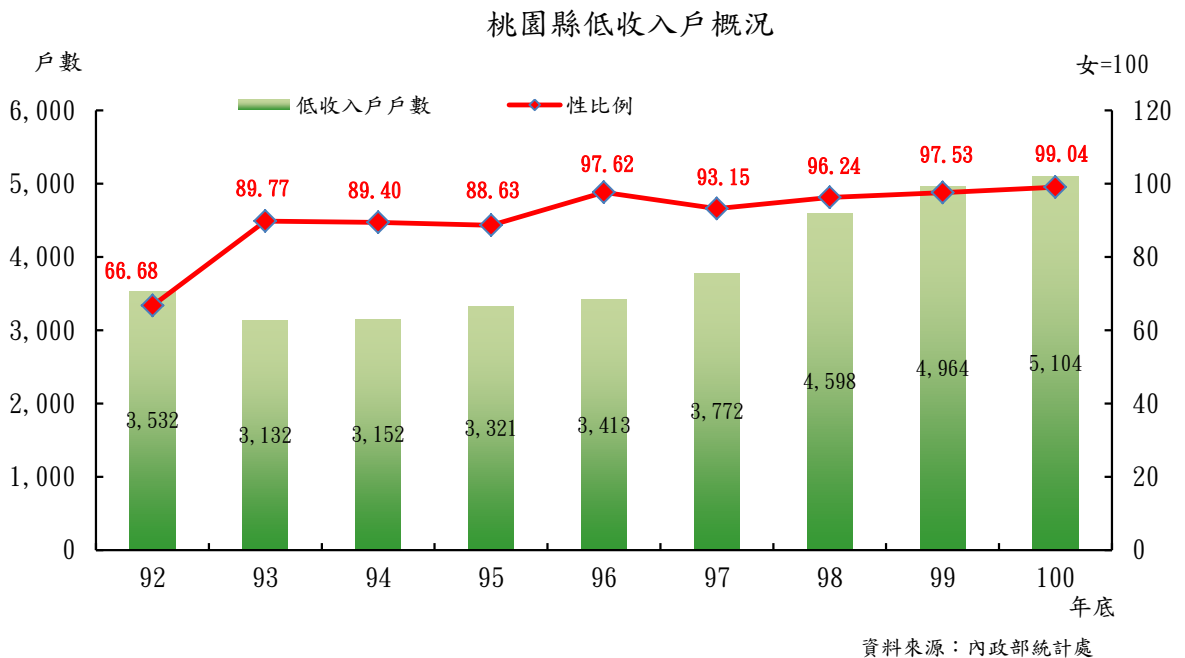


資料來源：內政部統計處

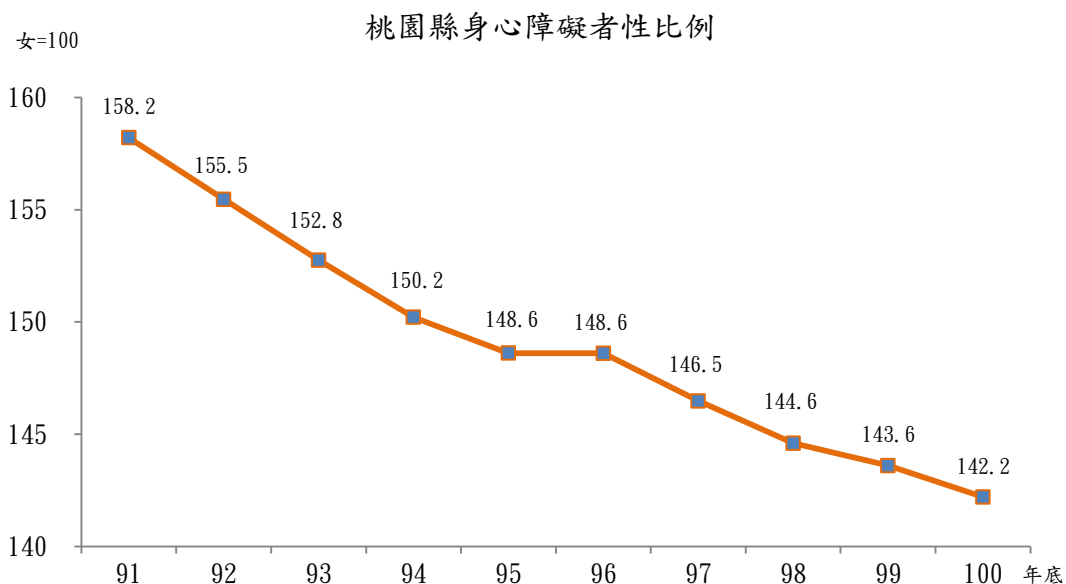
本縣需關懷之獨居老人性比例由 91 年底 504.2 降至 100 年底 135.8，大幅下降 368.4 個百分點，惟總人數僅由 2,175 人年增至 2,334 人，增加 7.31%，顯示本縣需關懷之獨居老人雖以男性居多，惟近年獨居老人之女性人口已逐年增加。



本縣低收入者性比例由 92 年底 66.68 增至 100 年底之 99.04，雖期間有些微增減且以女性居多，惟長期而言本縣低收入者男性比率呈逐年增加趨勢。

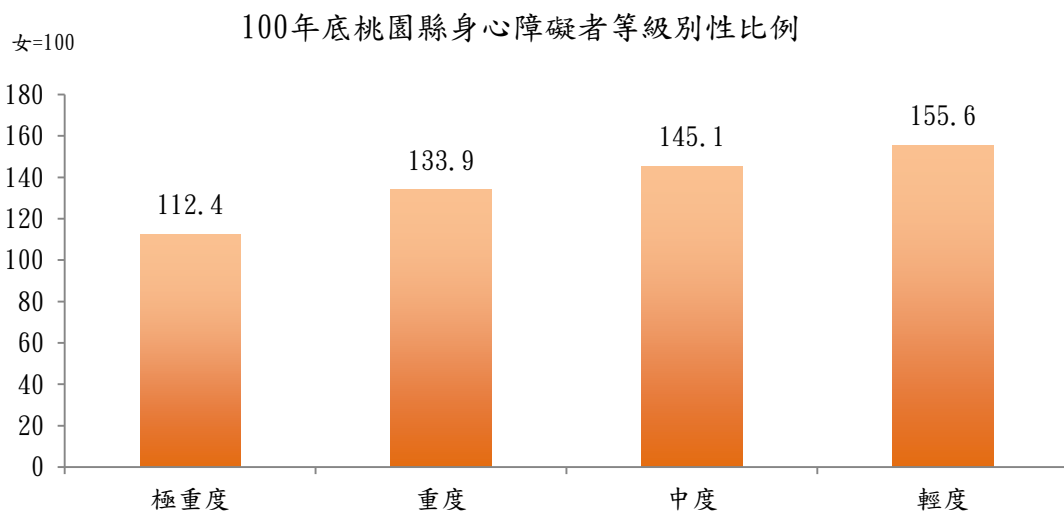


本縣身心障礙者人數由 91 年底 4 萬 7,348 人增至 100 年底 7 萬 6,070 人，成長 6 成，性比例為 142.2，顯示本縣身心障礙者以男性居多，惟長期趨勢顯示女性增加幅度大於男性。



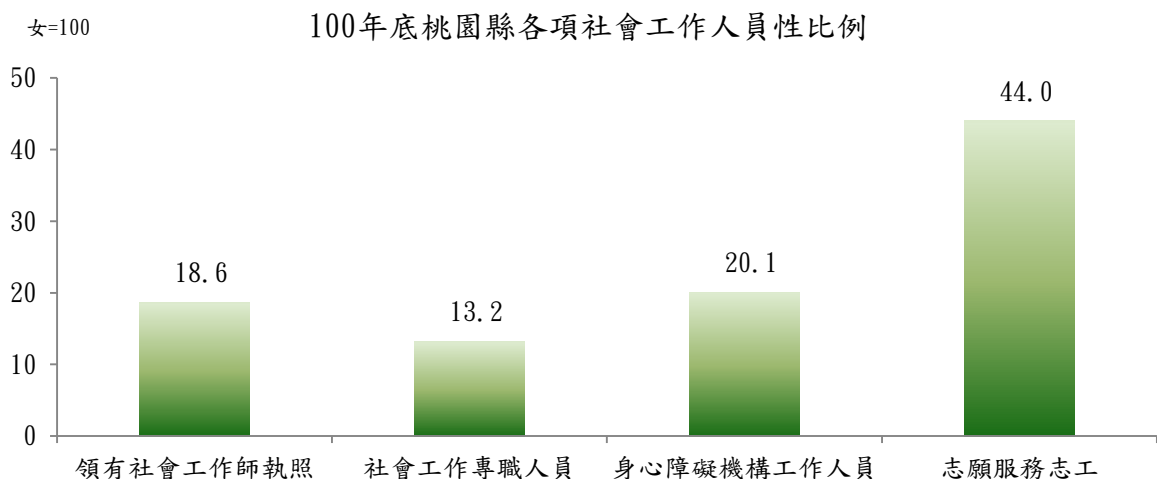
資料來源：內政部統計處

依身心障礙等級別分，100 年底本縣屬輕度身心障礙者計 2 萬 8,494 人，性比例為 155.6，中度者計 2 萬 4,711 人，性比例為 145.1，重度者計 1 萬 3,617 人，性比例為 133.9，極重度者計 9,248 人，性比例為 112.4，顯示本縣各障礙等級人數以男性居多。



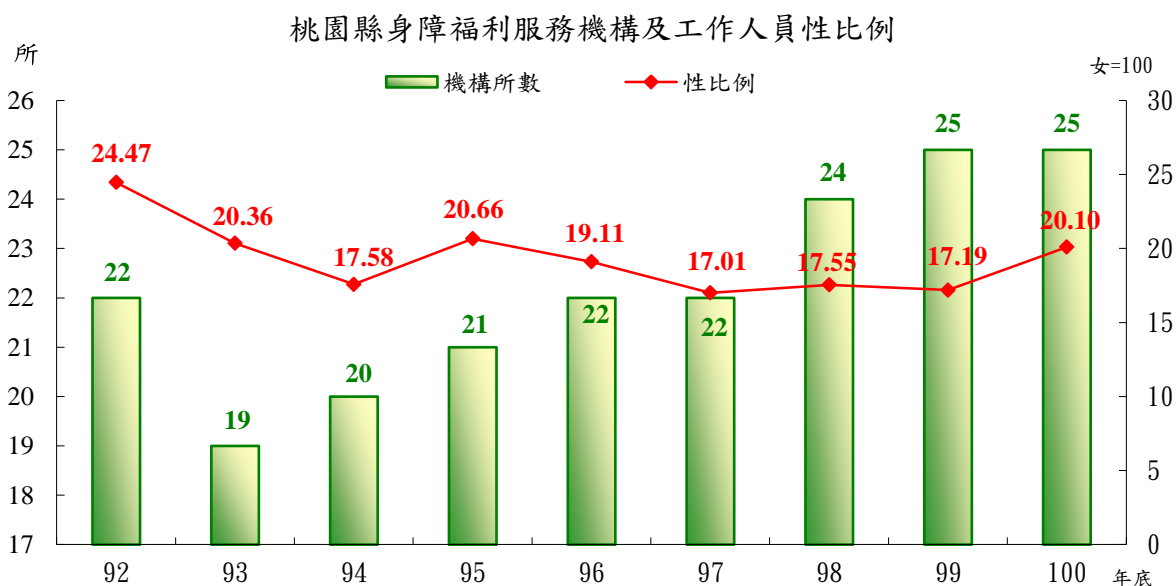
資料來源：內政部統計處

本縣 100 年底領有社會工作師執照者計 140 人，其中男性為 22 人，女性為 118 人，女性為男性的 5 倍以上，其性比例為 18.6；社會工作專職人員計 515 人，其中男性為 60 人，女性為 455 人，女性為男性的 7 倍以上，其性比例為 13.2；身心障礙機構工作人員計 693 人，其中男性為 116 人，女性為 577 人，女性為男性的約 5 倍，其性比例為 20.1；志願服務志工計 1 萬 2,722 人，其中男性為 3,889 人，女性為 8,833 人，其性比例為 44.0；顯示本縣從事社會工作者以女性為主。



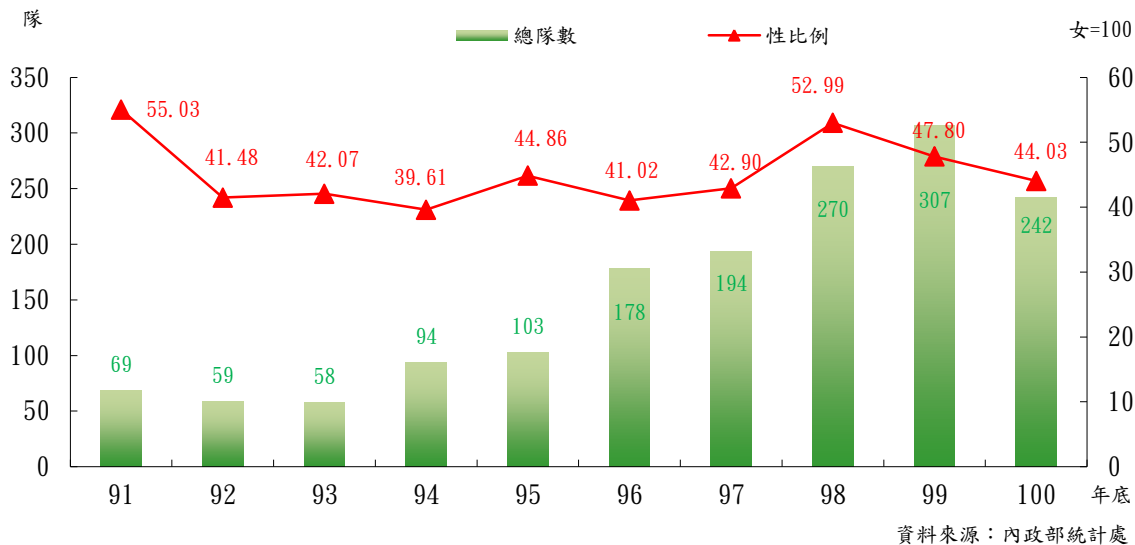
資料來源：內政部統計處

本縣 100 年底身障福利機構計有 25 所，其中男性工作人員 116 位，女性 577 位，其性比例為 20.1，顯示本縣身障福利機構工作人員以女性為主。



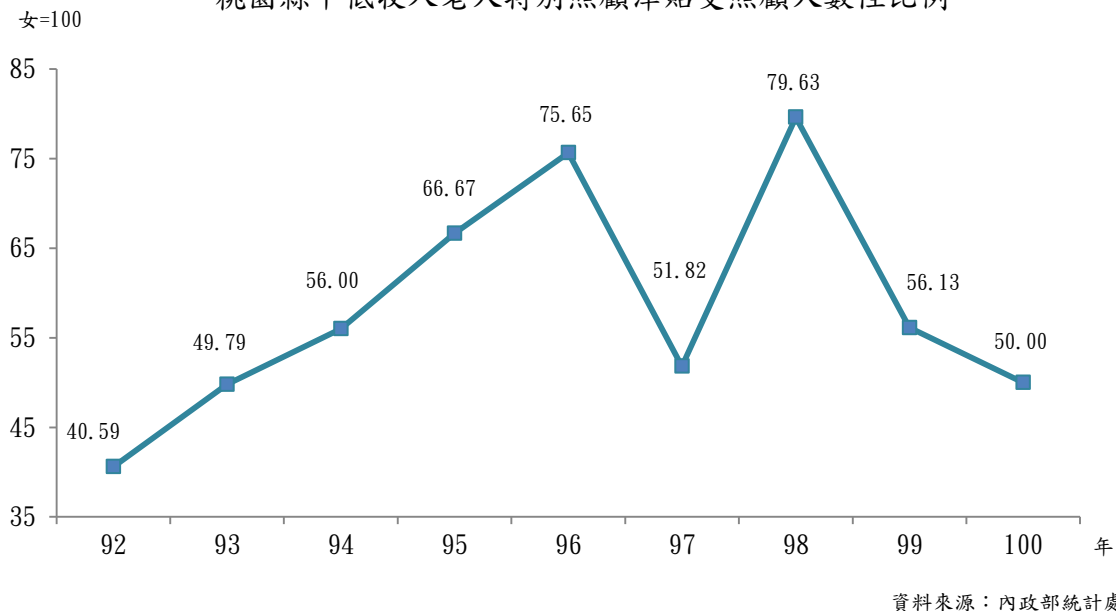
資料來源：內政部統計處

桃園縣歷年社會福利志願服務志工隊數及人數



本縣接受中低收入老人特別照顧津貼受照顧人數之性比例，由 92 年 40.59 升至 96 年 75.65，97 年下降為 51.82，98 年大幅上升為 79.63，100 年則由 99 年 56.13 續降為 50.00，顯示歷年來中低收入老人特別照顧津貼受照顧者仍以女性居多。

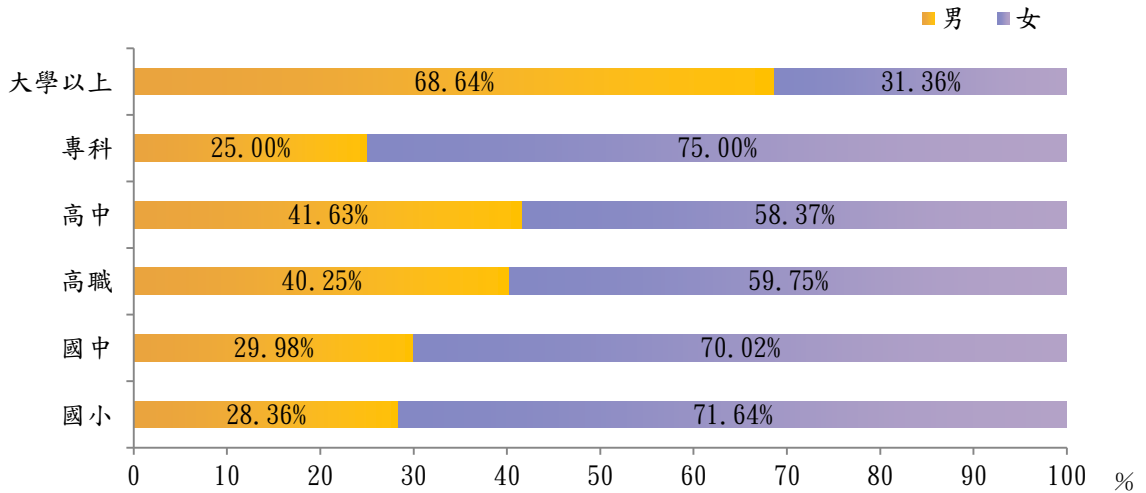
桃園縣中低收入老人特別照顧津貼受照顧人數性比例



四、性別與教育

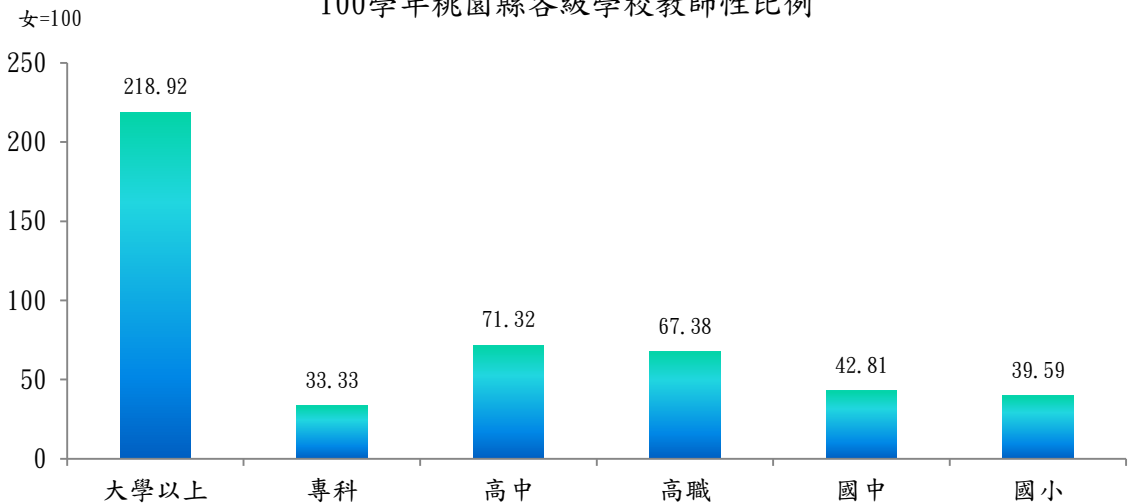
本縣 100 學年度各級學校教師性比例，以大學以上 218.92 較高，男性教師人數占 68.64%，女性教師人數占 31.36%，大學以下則以女性教師居多，其性比例分別為專科 33.33、高中 71.32、高職 67.38、國中 42.81 及國小 39.59。

100學年度桃園縣各級學校教師性別結構



資料來源：本縣統計年報

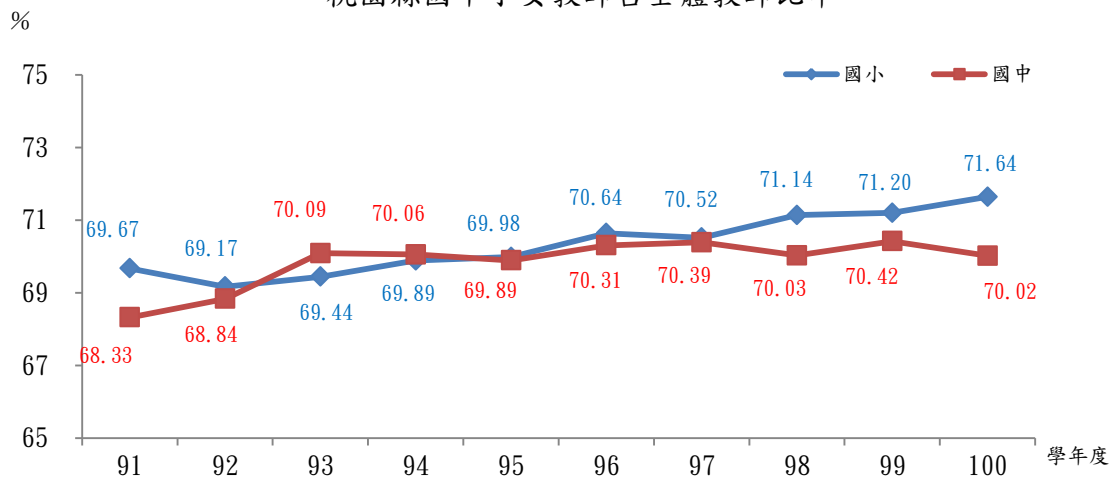
100學年桃園縣各級學校教師性比例



資料來源：本縣統計年報

由歷年觀之，本縣女性教師所占全體教師比率，國小約為7成左右，國中亦為6.8成至7成，顯示本縣國中小教師以女性居多。

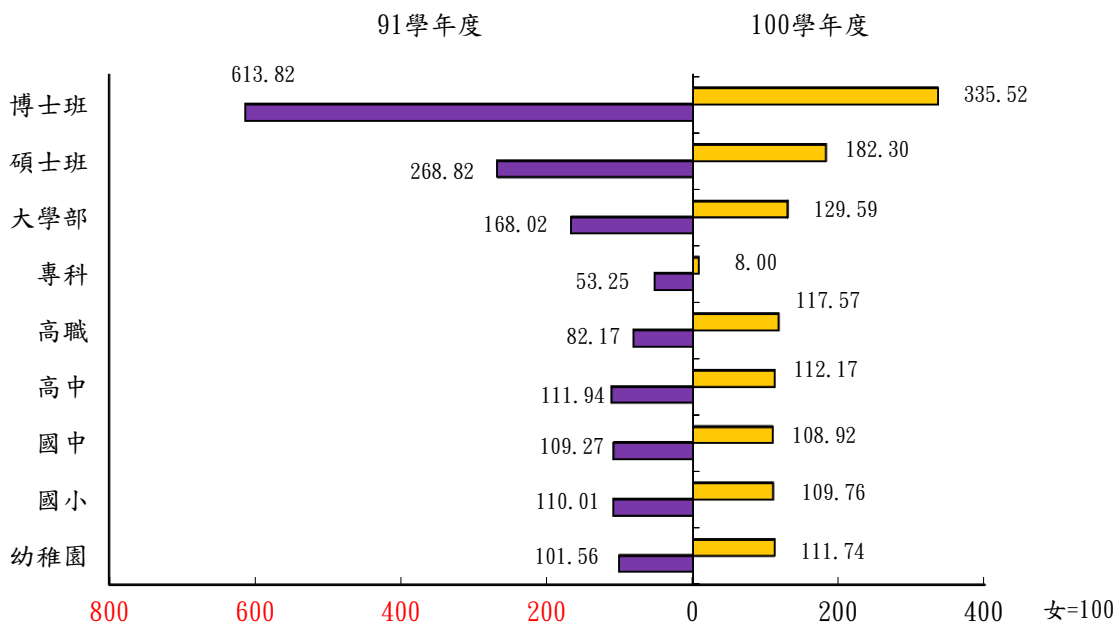
桃園縣國中小女教師占全體教師比率



資料來源：本縣統計年報

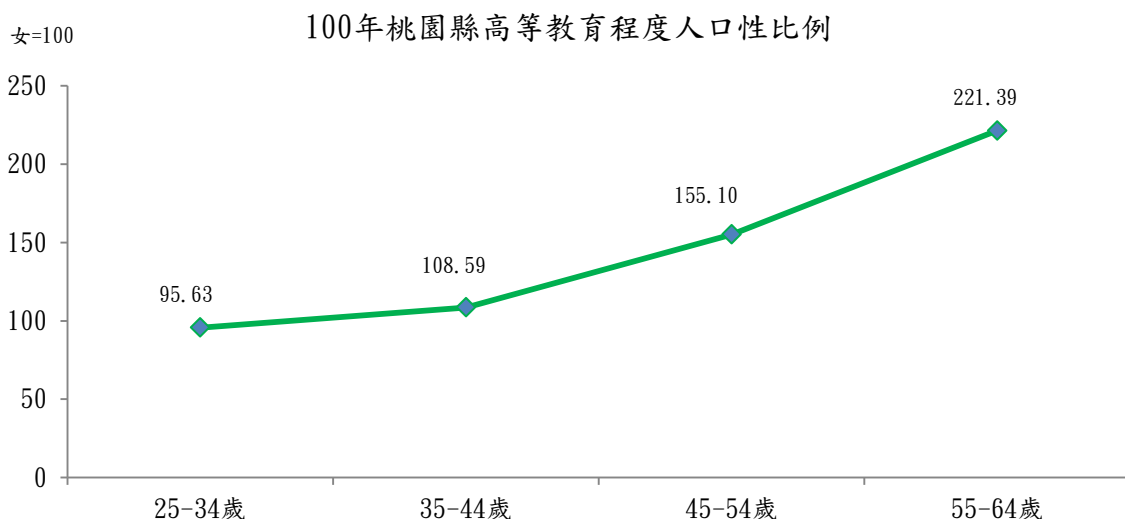
本縣 100 學年度各級教育學生性比例，以博士 359.59、碩士 184.55 較高，但男女差距已較 91 學年度之 613.82 及 286.4 大幅縮小。大學部學生性比例為 130.5 與 91 學年度之 168.02 相較亦有明顯改善，專科則因近年大幅縮減，僅剩護校，故學生性比例為 6.35；至於高職以下則差異不大。

桃園縣各級教育學生性比例



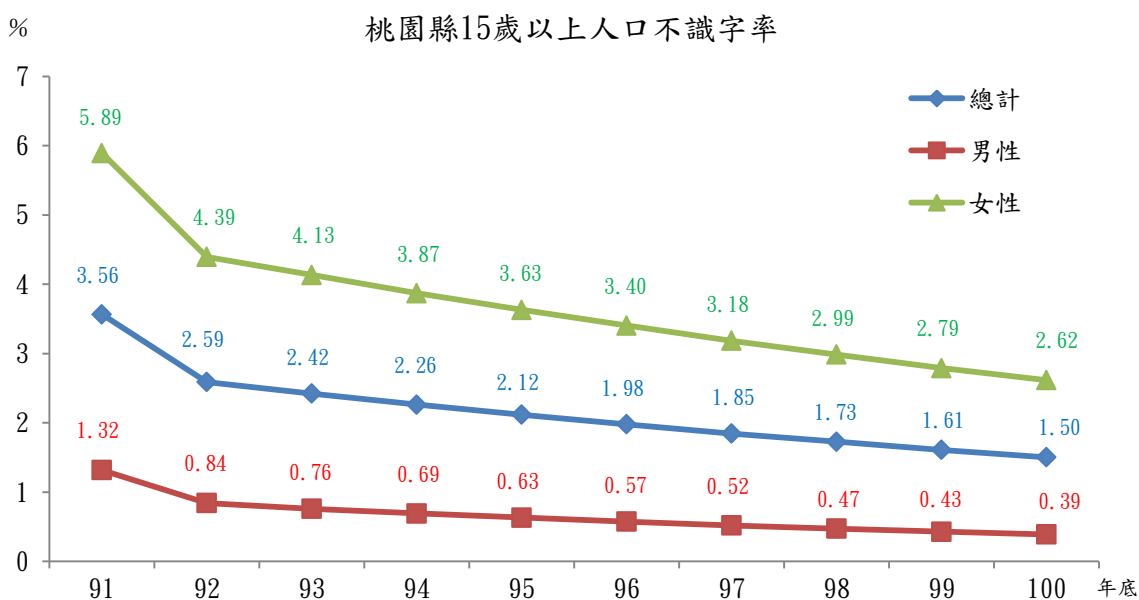
資料來源：本縣統計年報

本縣 100 年具高等教育程度人口性比例除 25-34 歲為 95.63 外，餘年齡組均高於 100，顯示 25-34 歲女性具高等教育程度人口多於男性，餘則男性高於女性，且隨年齡愈高差距愈大。



資料來源：本縣統計年報

本縣 15 歲以上人口不識字率，自 91 年以來逐年下降，惟女性不識字率仍高於男性，100 年本縣女性不識字率為 2.62%，較男性之 0.39% 高出 2.23 個百分點，其主因應為早期婦女接受教育機會較少所致。

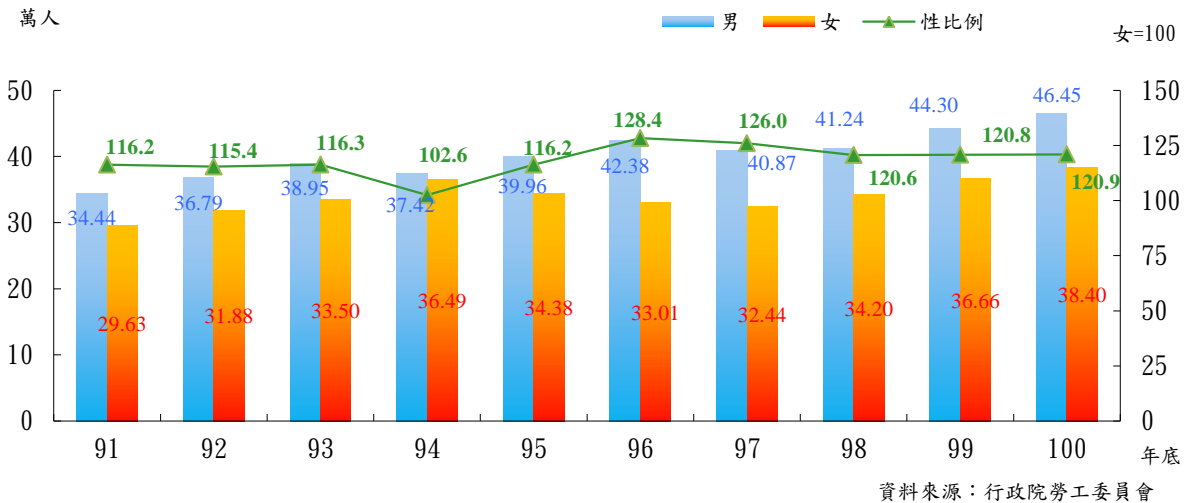


資料來源：本縣統計年報

五、性別與就業

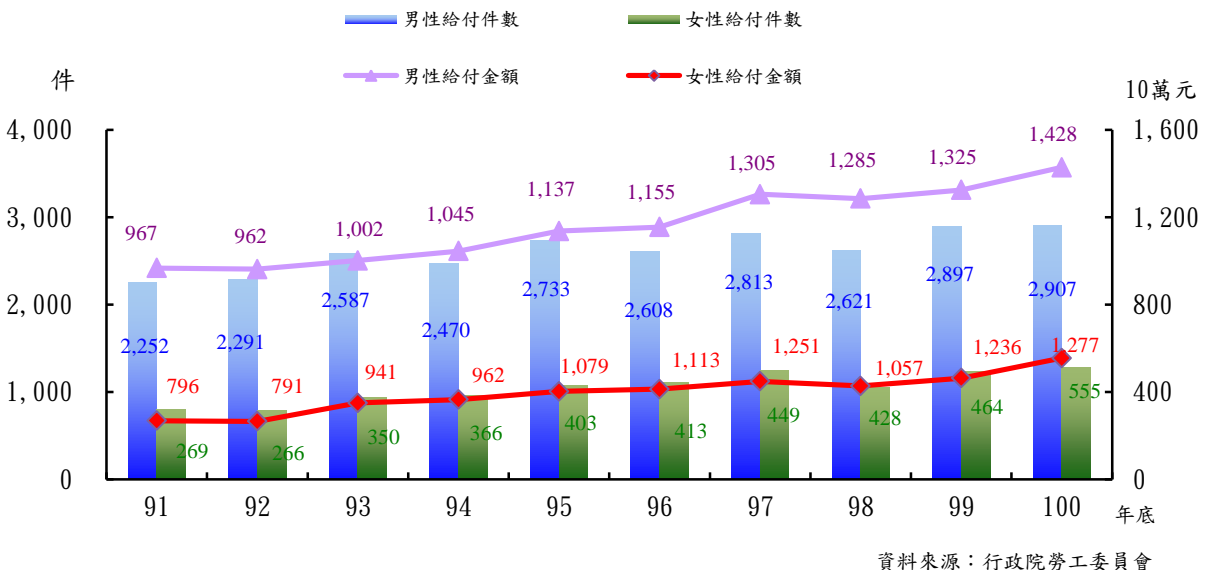
本縣勞工保險投保人數由 91 年底約 64 萬人增加至 100 年底近 85 萬人，增加 32.43%，性比例由 116.2 增加至 120.9，增加 4.7 個百分點，顯示本縣勞工保險投保人男性高於女性。

桃園縣勞工保險投保人數與性比例



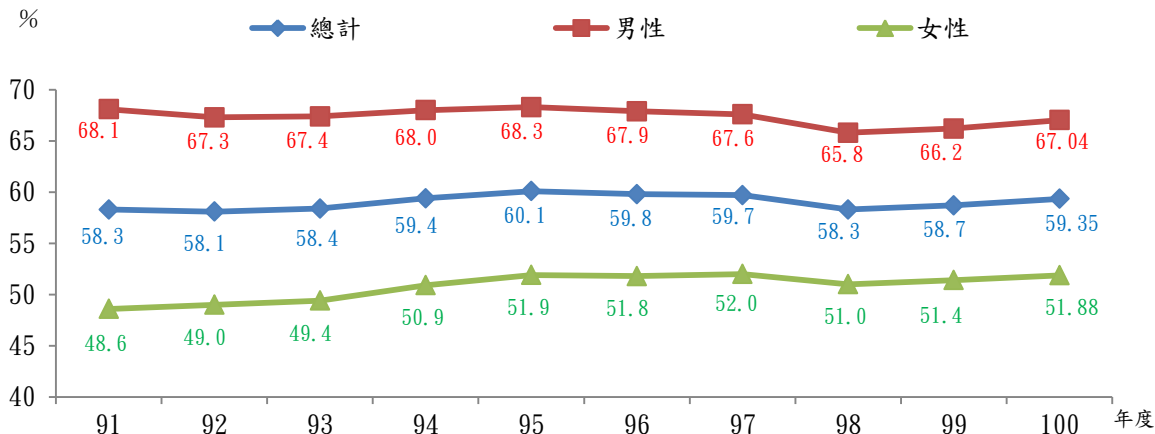
本縣勞工保險職業災害傷病給付件數，自 91 年 3,048 件增為 100 年 4,184 件，增加 37.27%，性比例由 282.9 降至 227.6，減少 55.3 個百分點，10 年來男性件數平均為女性 2.5 倍；勞工保險職業災害傷病給付金額，由 91 年底 1 億 2,360 萬元增加至 100 年底 1 億 9,830 萬元，增加 60.44%，10 年來男性給付金額平均為女性之 2.9 倍。

桃園縣歷年勞工保險職業災害傷病給付概況



本縣勞動參與率，女性由 91 年之 48.6% 逐年提高至 100 年之 51.88%，顯示女性經濟獨立自主性增加，10 年來男性勞動參與率維持在 65.8%~68.3% 之間，男女差異由 19.5 個百分點降至 15.16 個百分點。

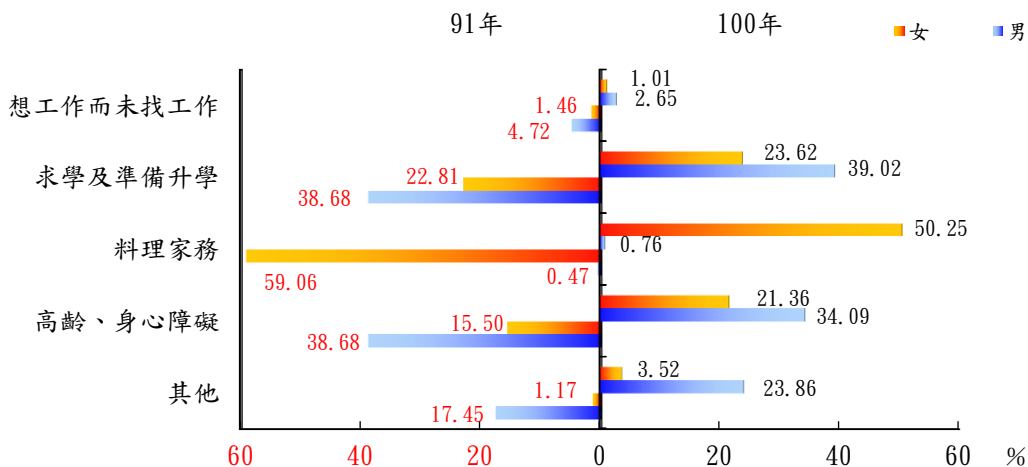
桃園縣勞動參與率趨勢圖



資料來源：行政院主計總處人力資源調查縣市統計資料庫

本縣 100 年非勞動力未參與勞動原因，男性以求學及準備升學為主占 39.02%，較女性之 23.62% 高出 15.4 個百分點，而女性以料理家務為主占 50.25%，較男性之 0.76% 大幅高出 49.49 個百分點，女性因料理家務而未參與勞動之原因雖較 10 年前之 59.06% 降低 8.81 個百分點，惟仍占全部原因 5 成以上，顯示本縣兩性分工尚存「男主外、女主內」之傳統觀念。

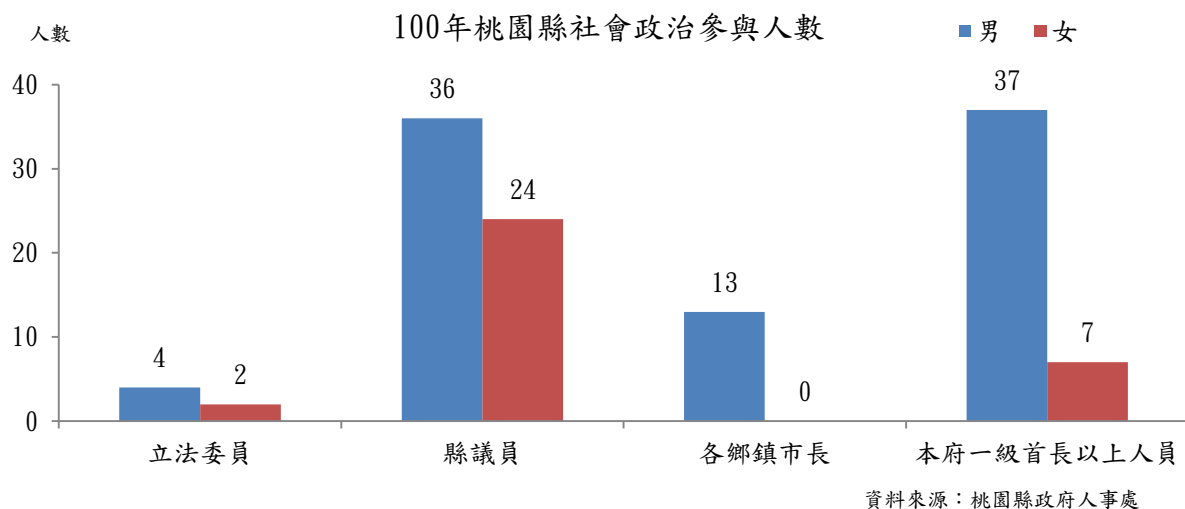
桃園縣非勞動力未參與勞動原因



資料來源：行政院主計總處人力資源調查縣市統計資料庫

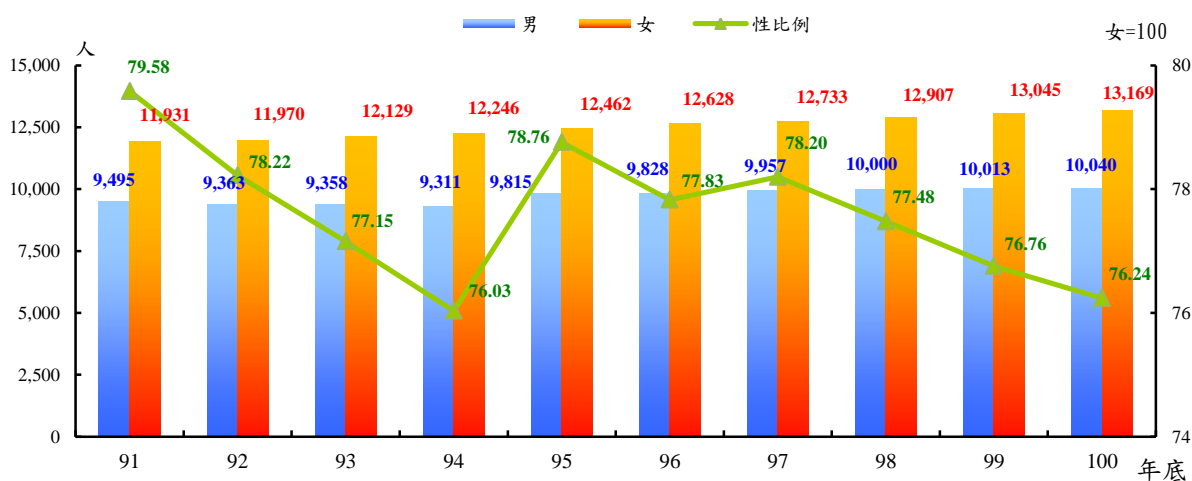
六、性別與社會政治參與

100年本縣立法委員女男比例為1比2，縣議員為1比1.5，本府一級機關首長以上人員（含縣長、副縣長、秘書長、參事、顧問、參議等）約為1比5，鄉鎮市長則全為男性，顯示本縣政治參與仍以男性為主。



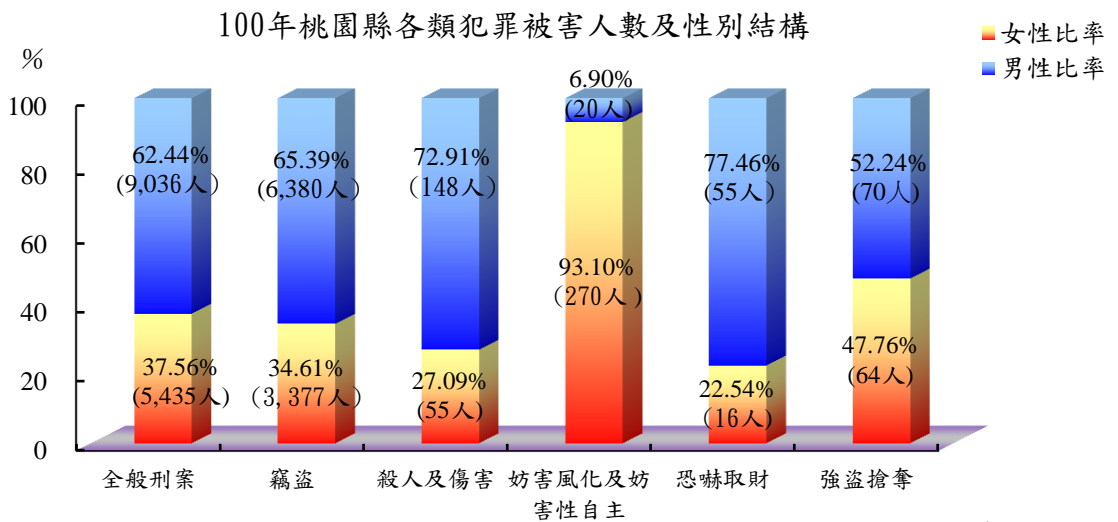
本縣各級機關公教人員員額數均以女性居多，100年男性為1萬40人，女性為1萬3,169人，性比例為76.24，兩性員額穩定增加，性比例則有逐年降低之趨勢。

桃園縣公教人員員額數

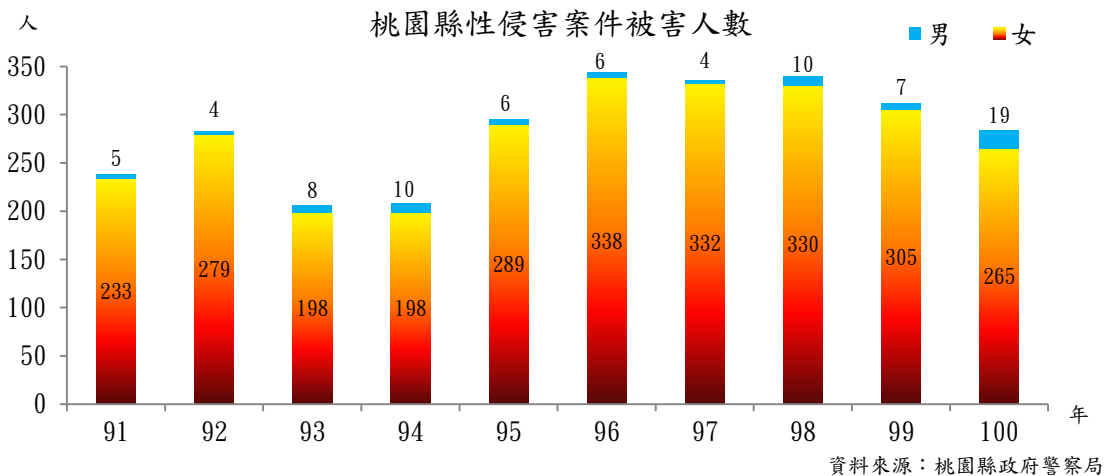


七、性別與人身安全

100年本縣全般刑案被害人1萬4,471人，其中男性被害人數9,036人，占62.45%，女性被害人數5,435人，占37.56%，竊盜被害人9,757人，其中男性被害人數占65.39%，女性被害人占34.61%。殺人及傷害被害人203人，其中男性被害人占72.91%，女性被害人占27.09%，妨害風化及妨害性自主被害人290人，其中男性被害人數20人，占6.90%，女性被害人數270人，占93.10%，恐嚇取財被害人男性被害占77.46%，女性被害人占22.54%，強盜及搶奪被害人134人，其中男性被害人占52.24%，女性被害人占47.76%。

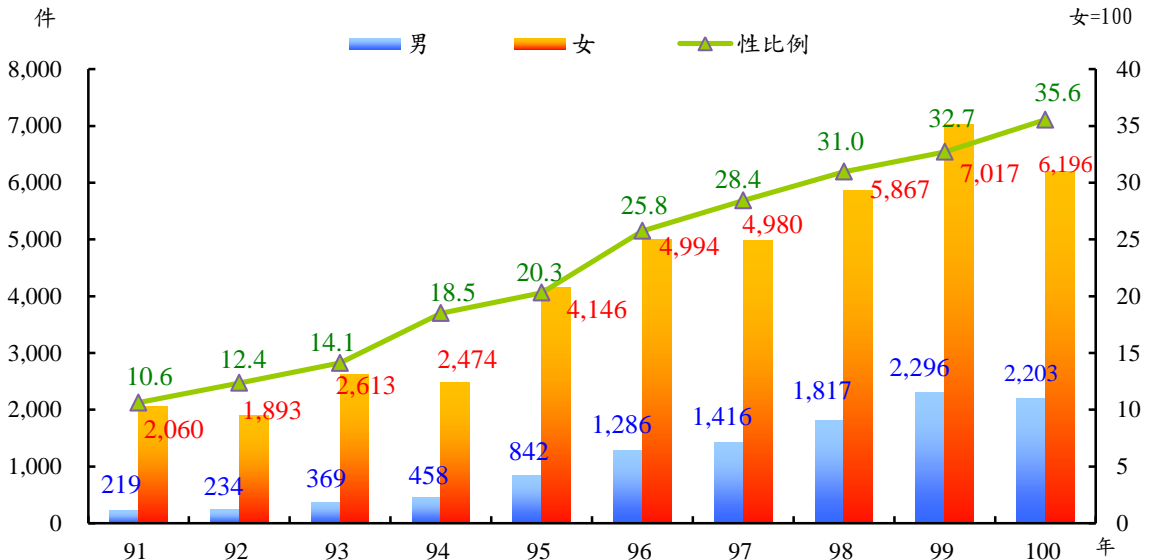


100年本縣性侵害被害人284人，較91年238人增加19.33%，其中男性19人占6.69%，女性265人占93.31%，女性被害人為男性近14倍。



本縣家庭暴力事件通報被害人由91年2,279件增為100年8,399件，增加268.54%，性比例由10.6升至35.6，增加25個百分點，10年來女性平均被害人數為男性的3.79倍。

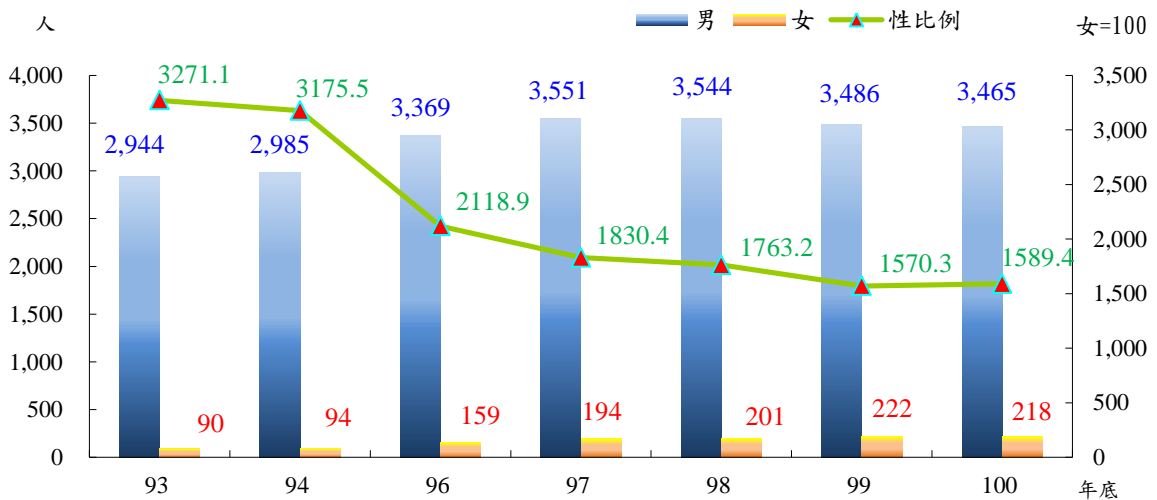
桃園縣家庭暴力事件通報被害人性別



資料來源：內政部家庭暴力暨性侵害防治委員會

本縣員警人數以男性居多，100年底男性為3,465人，女性為218人，性比例為1,589.4，惟近年來女性員警有逐年增加的趨勢。

桃園縣員警人數及性比例

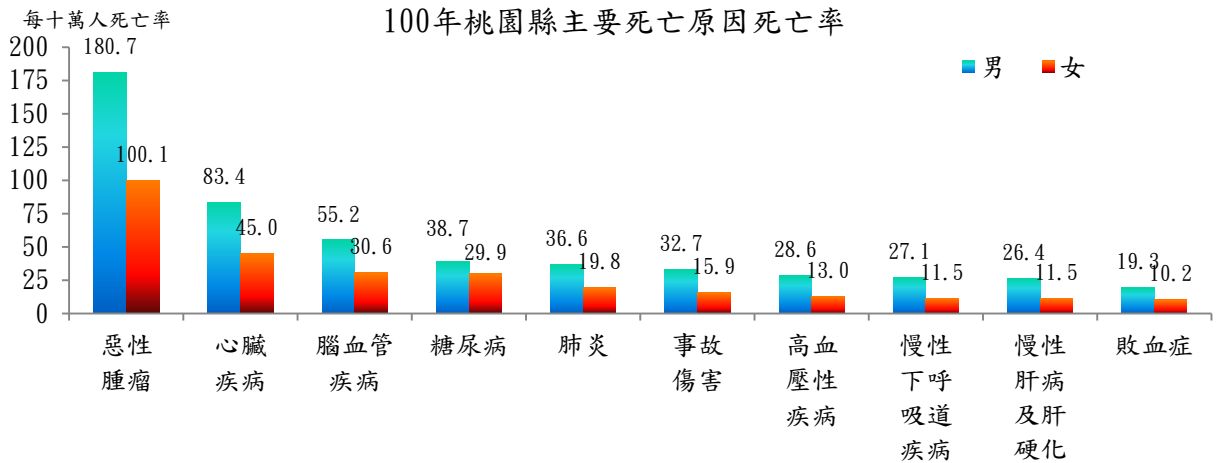


備註：95年底無性別資料

資料來源：桃園縣政府警察局

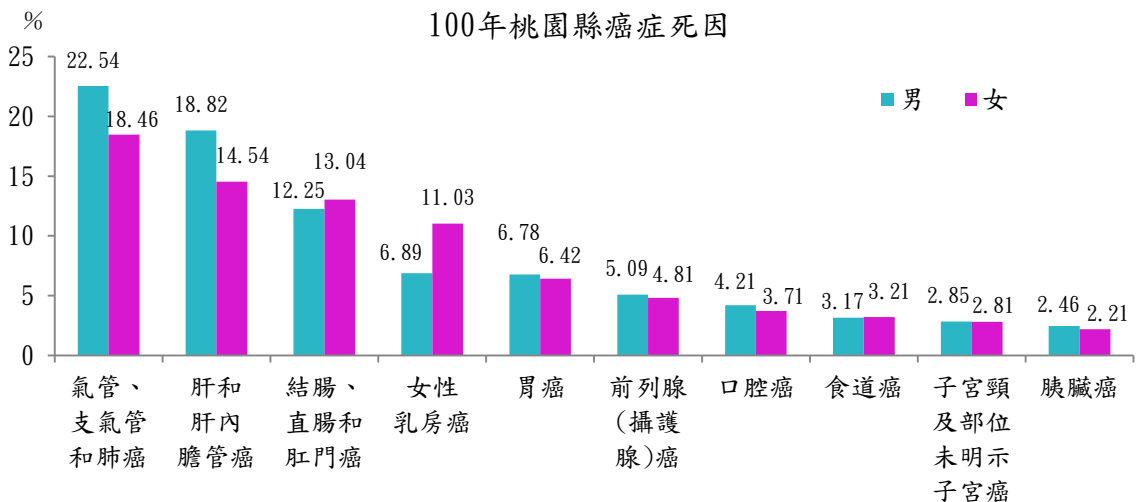
八、性別與健康

100年本縣縣民十大死因中，男性以惡性腫瘤死亡率每十萬人口180.7人居首，占所有死亡原因26.1%，心臟性疾病每十萬人口83.4人居次，占所有死亡原因12.0%，腦血管疾病每十萬人口55.2人第三，占所有死亡原因8.0%。女性每十萬人口死亡率亦以惡性腫瘤每十萬人口100.1人居首，占所有死亡原因26.3%，心臟性疾病每十萬人口45.0人居次，占所有死亡原因11.8%，腦血管疾病每十萬人口30.6人第三，占所有死亡原因8.0%。



資料來源：桃園縣政府衛生局

100年本縣癌症死亡原因中，無論男女均以氣管、支氣管和肺癌居首，分別占22.54%及18.46%，肝和肝內膽管癌居次，分別占18.82%及14.54%，結腸、直腸和肛門癌則再次之，分別占12.25%及13.04%。



資料來源：桃園縣政府衛生局