

從數字看桃園

(第136號)

發布機關：桃園市政府主計處

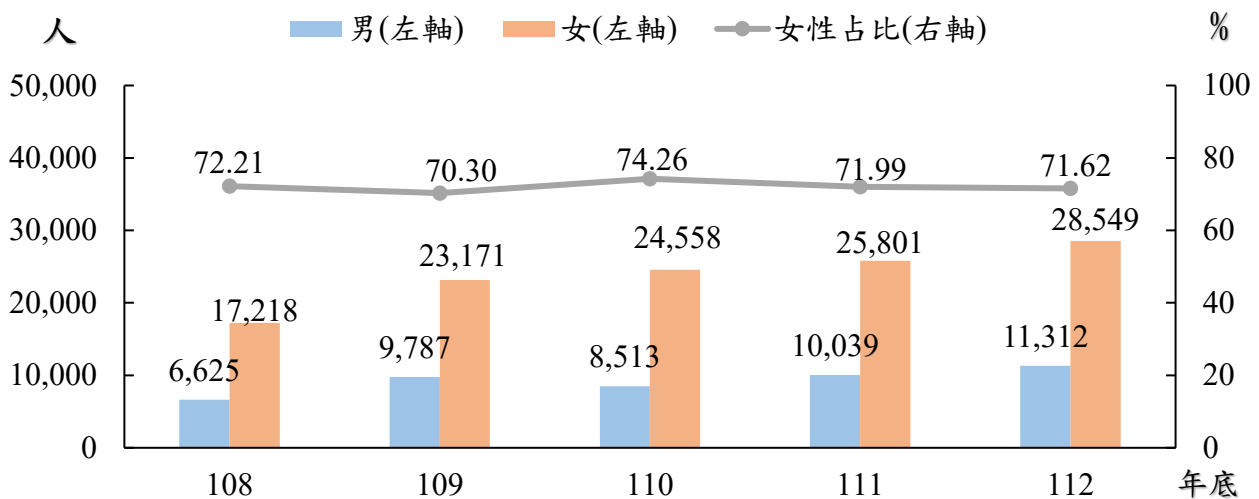
發布日期：113年2月15日

聯絡人：歐長潤 (03)3322101 轉 5547

112年底桃園市政府社會局所轄社會福利志工人數3萬9,861人，女性占71.62%

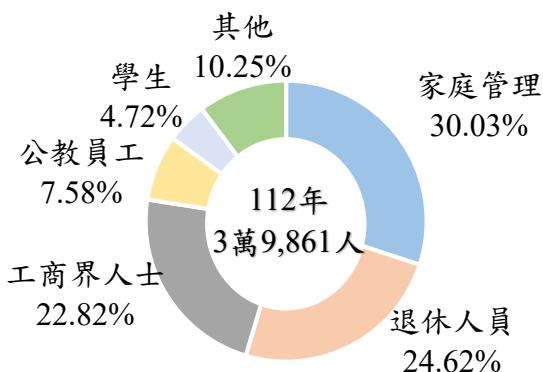
依桃園市政府社會局統計，112年底其所轄社會福利志工人數為3萬9,861人，其中男性1萬1,312人，占28.38%，女性2萬8,549人，占71.62%，與108年2萬3,843人比較，增加1萬6,018人，成長率高達67.18%。

近5年桃園市社會福利志工人數

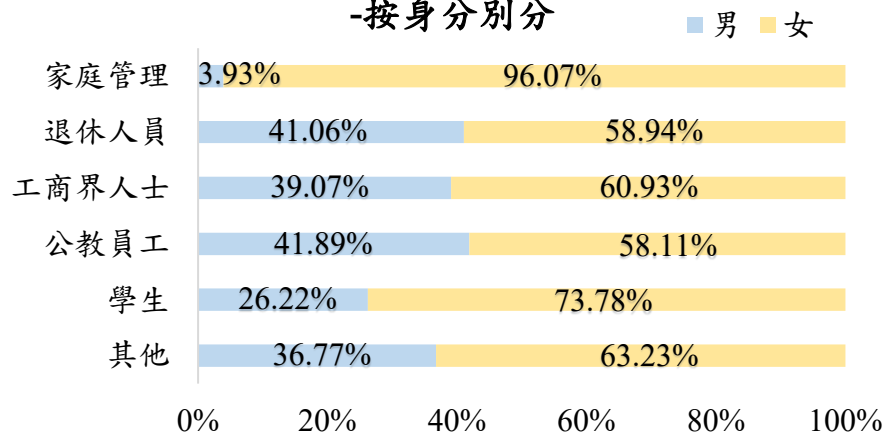


進一步觀察 112 年底桃園市社會福利志工身分別，以家庭管理人數占 30.03% 最高，退休人員 24.62% 次之，而學生占比最少。另各身分別女性志工比率皆較男性高，其中身分別為家庭管理者，女性志工占比更達 9 成 6 以上。

112年底桃園市社會福利志工人數 -按身分別分



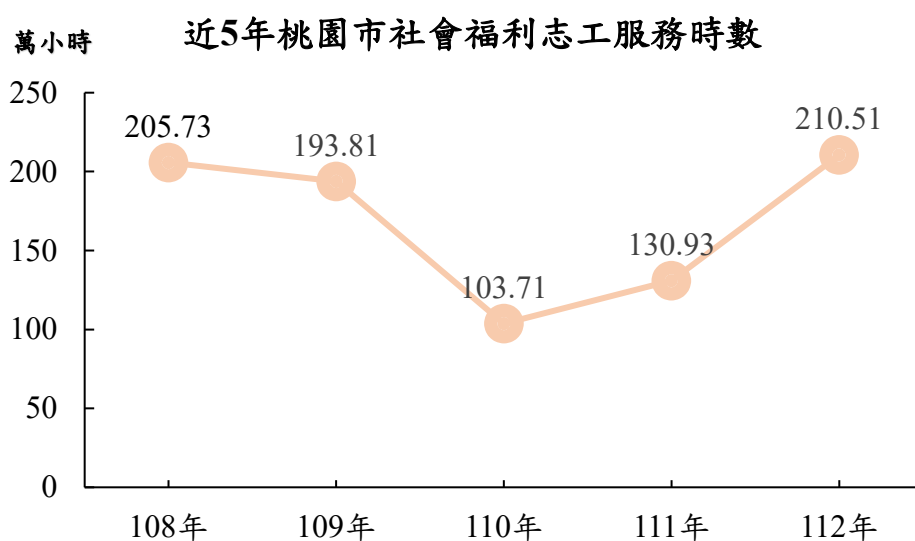
112年底桃園市社會福利志工人數性別比率 -按身分別分



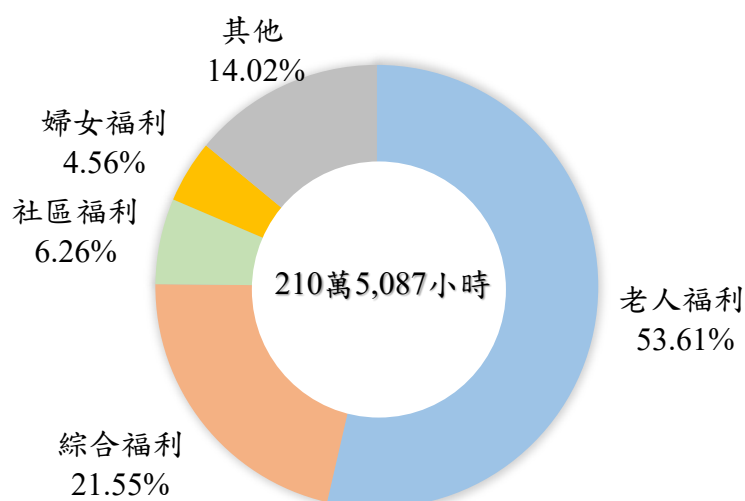
112年桃園市服務時數為210萬5,087小時，以老人福利服務為主，占53.61%

觀察近年社會福利志工服務時數，110年起因疫情影響，服務時數大幅下降，至112年回升至疫情前水平，又112年服務時數為210萬5,087小時，以老人福利服務為主，占53.61%，其次為綜合福利服務，占21.55%。

為促進桃園市志願服務之參與，桃園市政府社會局推行志願服務整合資訊平台，有效提供志工之媒合服務，並公開各項志願服務活動、福利措施及團隊簡介等資訊，以增進民眾之公共參與及對在地非營利組織之認識。



112年桃園市社會福利志工服務時數 - 按服務別分



- * 備註：1. 社會福利志工:各縣市政府社會局(處)主管並依據志願服務法相關規定參與志願服務工作之社會大眾。
- 2. 志工服務時數其他類別包含身心障礙、少年、兒童、諮商及家庭等福利服務。
- * 資料來源：衛生福利部統計處、桃園市政府社會局。
- * 本統計通報刊布於主計處首頁(<https://dbas.tycg.gov.tw>)/業務資訊/統計/從數字看桃園。