

從數字看桃園

(第137號)

發布機關：桃園市政府主計處

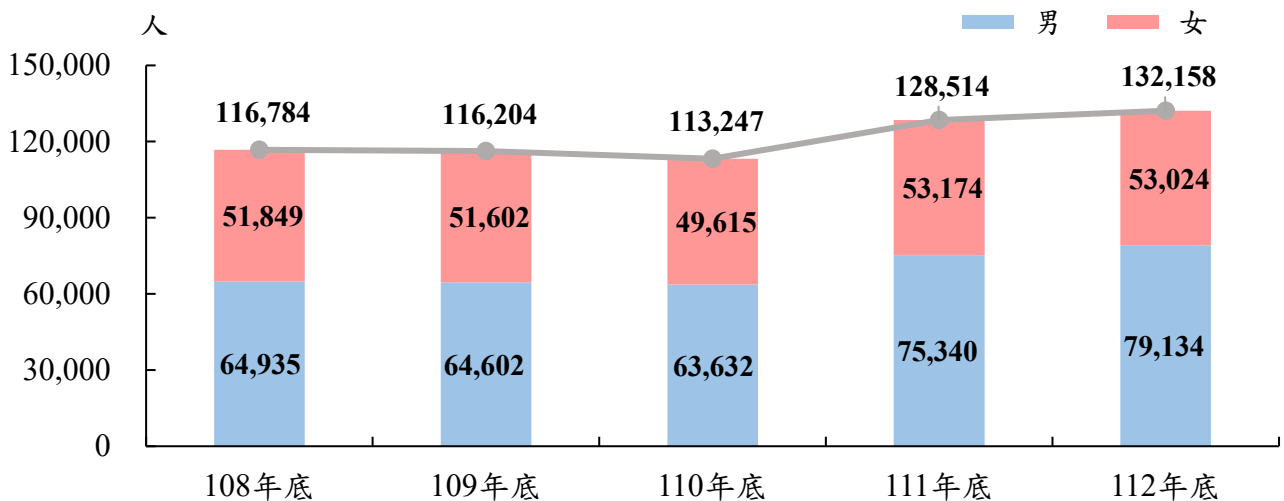
發布日期：113年3月15日

聯絡人：歐長潤 (03)3322101 轉 5547

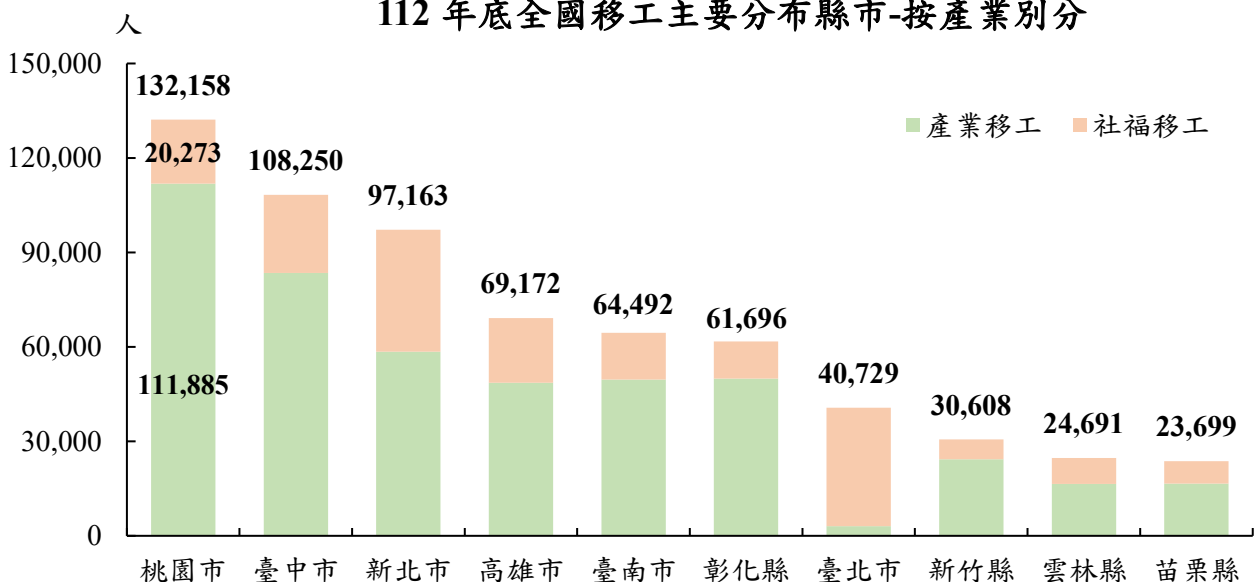
112年底桃園市移工人數達 13 萬 2,158 人，居全國之冠

根據勞動部統計資料顯示，112年底桃園市移工人數 13 萬 2,158 人，占全國移工人數 75 萬 3,430 人之 17.5%，居全國之冠，其中男性 7 萬 9,134 人，女性 5 萬 3,024 人；受近年新冠肺炎疫情影響，移工入境有所限制，109 年及 110 年桃園市移工人數略減，隨後則逐步增加。另觀察全國各縣市移工分布，主要以 6 都為主，再按產業別分析，除臺北市以社福移工為多數外，餘均以產業移工為主，桃園市產業移工人數高達 11 萬 1,885 人為全國最多。

桃園市近年移工人數-按性別分



112年底全國移工主要分布縣市-按產業別分

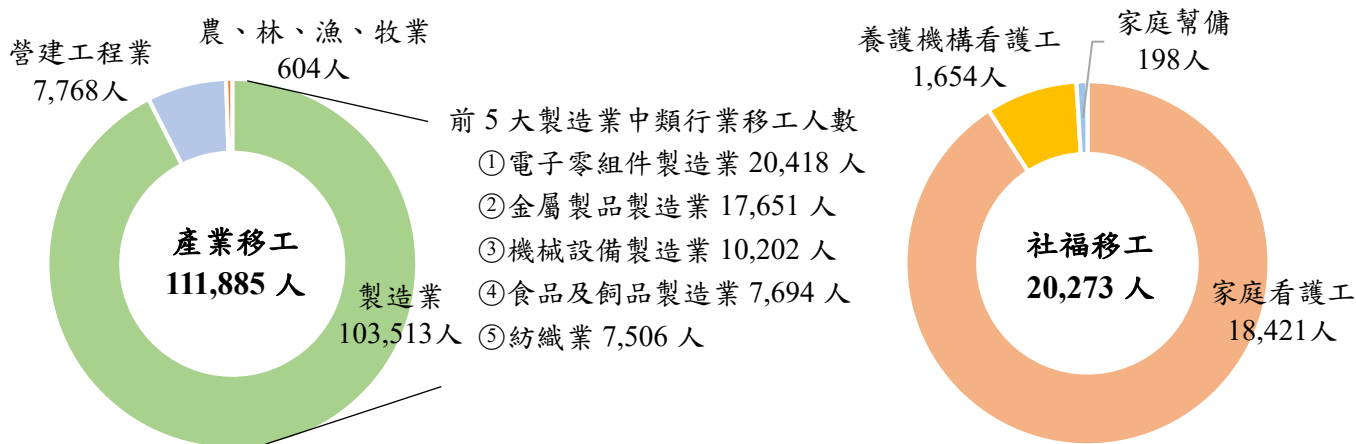


桃園市移工以從事製造業最多，又產業移工大多來自越南、社福移工則多來自印尼

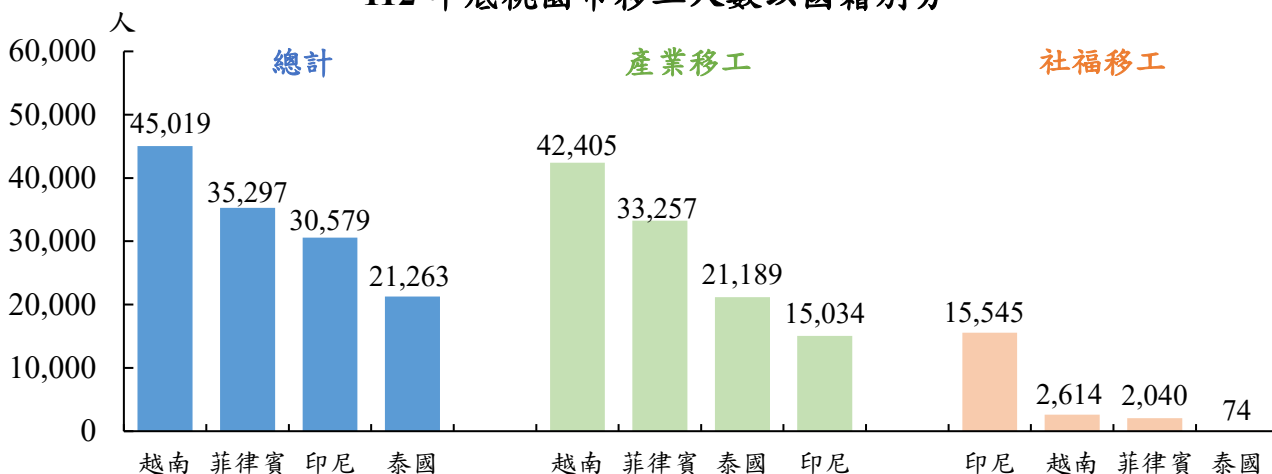
進一步依行業別觀察，112 年底桃園市產業移工以從事製造業為主，高達 10 萬 3,513 人占 92.5%，又製造業中以電子零組件製造業之 2 萬 418 人最多占 19.7%，金屬製品製造業 1 萬 7,651 人次之占 17.1%，機械設備製造業居第 3 為 1 萬 202 人占 9.9%，社福移工 2 萬 273 人中，以家庭看護工 1 萬 8,421 人占 90.9%為多數；依國籍別分析，桃園市產業移工以越南籍 4 萬 2,405 人最多，其次為菲律賓籍 3 萬 3,257 人，社福移工則以印尼籍 1 萬 5,545 人為主。

桃園市政府為保障合法移工及雇主的權益，加強外籍移工職安文化提升及職災權益服務，並全國首創成立外國籍婦幼諮詢服務中心，提供懷孕生產、工作權益相關法令諮詢及短期安置服務，另持續辦理移工服務中心，加強照顧移工，關懷移工生活，打造友善環境。

112 年底桃園市移工人數以行業別分



112 年底桃園市移工人數以國籍別分



* 資料來源：勞動部。

* 備註：產業移工係指從事就業服務法第 46 條第 1 項第 8 款及第 10 款規定之外籍工作者；社福移工係指從事前揭法條第 1 項第 9 款規定之外籍工作者。

* 本統計通報刊布於主計處首頁(<https://dbas.tycg.gov.tw/>)業務資訊/統計/從數字看桃園。