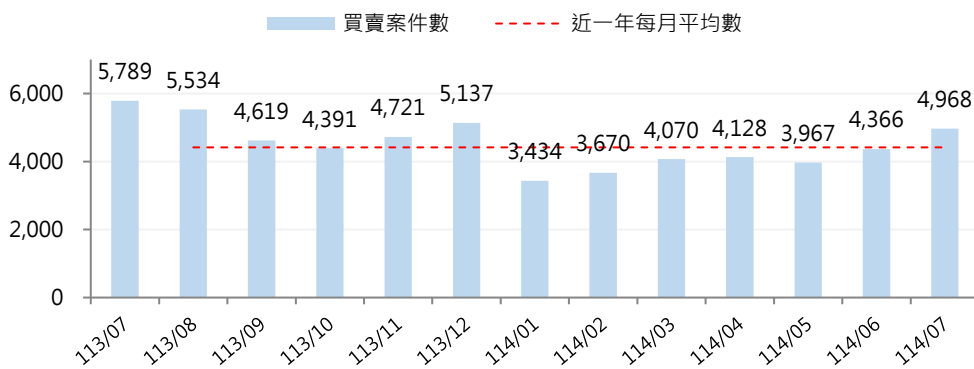


桃園市 114 年 7 月不動產市場交易分析月報

(資料統計日期：114 年 7 月 31 日)

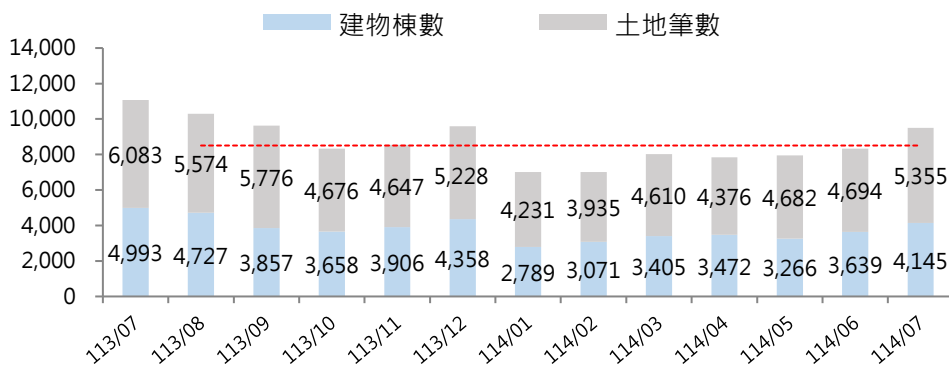
■ 買賣移轉登記案件數量統計-至 114 年 7 月

根據本市買賣移轉登記¹統計數據，114 年 7 月買賣登記案件總數共計 4,968 件，相比於上月 (114 年 6 月：4,366 件) 增加 13.8%；與去年同期(113 年 7 月：5,789 件) 相比，降幅為 14.2%。



圖一、本市近一年買賣移轉登記案件趨勢圖

114 年 7 月，土地、建物買賣登記移轉總筆、棟數為 9,500 筆，其中土地移轉筆數為 5,355 筆，建物移轉棟數為 4,145 棟。相比之下，建物移轉棟數(4,145 棟) 較上月(6 月：3,639 棟) 增加 13.9%，而與去年同期(113 年 7 月：4,993 棟) 相比，降幅為 17%。

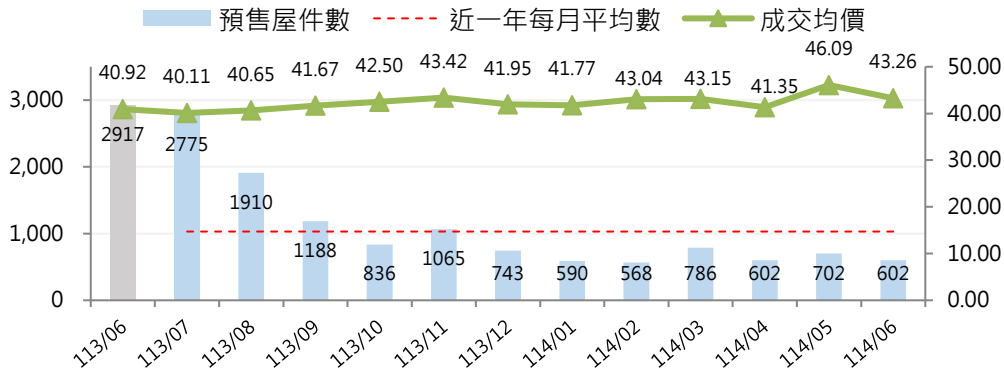


圖二、近一年買賣移轉登記筆、棟數趨勢圖

¹ 本頁，買賣移轉登記資料係以登記日期為統計依據；次頁後，實價登錄資料係以交易(簽約)日期為統計依據，最新統計數據仍因交易日至送件登記日存有時間差，於次月進行修正。

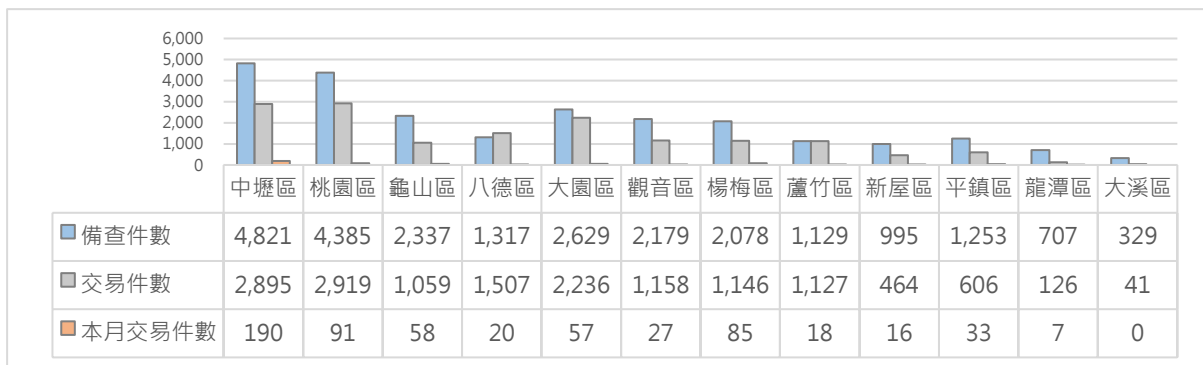
■ 預售屋成交價量統計-至 114 年 6 月

114 年 6 月，預售屋申報件數為 602 件，較上月(114 年 5 月 702 件) 減少 14.2%，與去年同期(113 年 6 月：2,917 件)相比，減少為 79.4%。114 年 6 月預售屋成交均價為 43.26 萬元/坪。本月交易量縮而價格趨向溫和下降走勢，與上月(114 年 5 月：46.09 萬元/坪) 跌幅為 6.1%，與去年同期(113 年 6 月：40.92 萬元/坪)，漲幅為 5.7%。



圖三、本市近一年各月預售屋交易案件價量統計圖

根據統計，各行政區的預售屋資訊及買賣定型化契約申報備查案件數量²及交易量顯示，近一年，中壢區的備查案件數量最多，共計 4,821 件，主要集中於青埔地區及過嶺重劃區，其次為桃園區，共計 4,385 件。交易量方面，桃園區則位居首位，達 2,919 件，其次為中壢區，交易量達 2,895 件。在 114 年 6 月，中壢區的交易量最高，共計 190 件。



圖四、各行政區預售屋資訊及買賣定型化契約申報備查案件數量及交易量統計圖

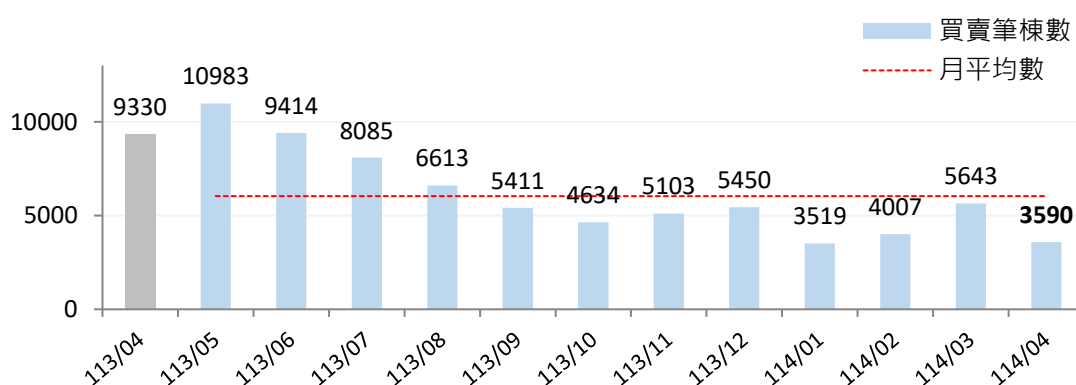
² 預售屋資訊及買賣定型化契約申報備查案件數量係以 113 年 7 月至 114 年 6 月已備查者為統計依據。(申報備查案件數量係統計本市已備查預售屋建案之戶數合計)

註：交易件數包含開始銷售一年以上之預售屋交易案件，致部分行政區備查件數小於交易件數。

買賣實價登錄交易量/總交易金額統計-至 114 年 4 月

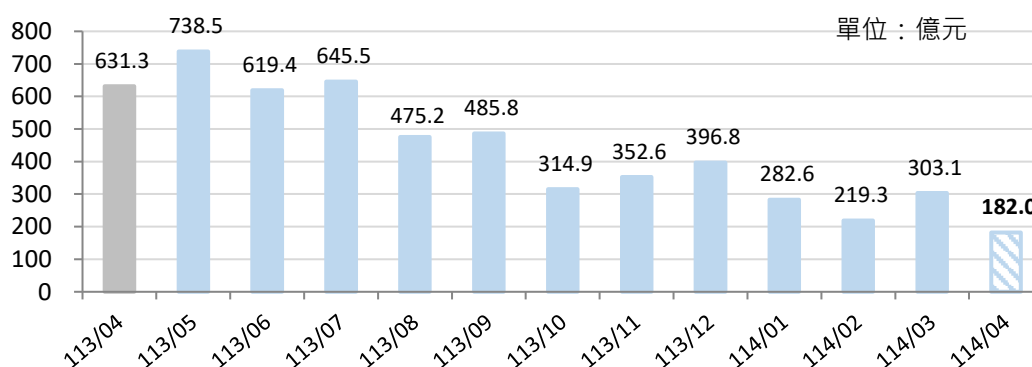
本次資料統計日期為 114 年 7 月 31 日，因實價登錄交易簽約日期至送件登記對外揭露存有時間差，且按過去經驗，目前最新月份交易統計資料量皆尚未蒐集完全，約為實際總數之 7 至 9 成，爰分析交易日期 113 年 4 月至 114 年 4 月底前已申報並揭露之交易案件。

根據目前統計，114 年 4 月的買賣實價登錄揭露案件中，土地及建物筆棟數為 3,590 筆，較上月(114 年 3 月：5,643 筆) 減少 36.38%；與去年同期(113 年 4 月：9,330 筆)相比，減少為 61.52%。



圖五、近一年實價登錄揭露案件交易筆棟數趨勢圖

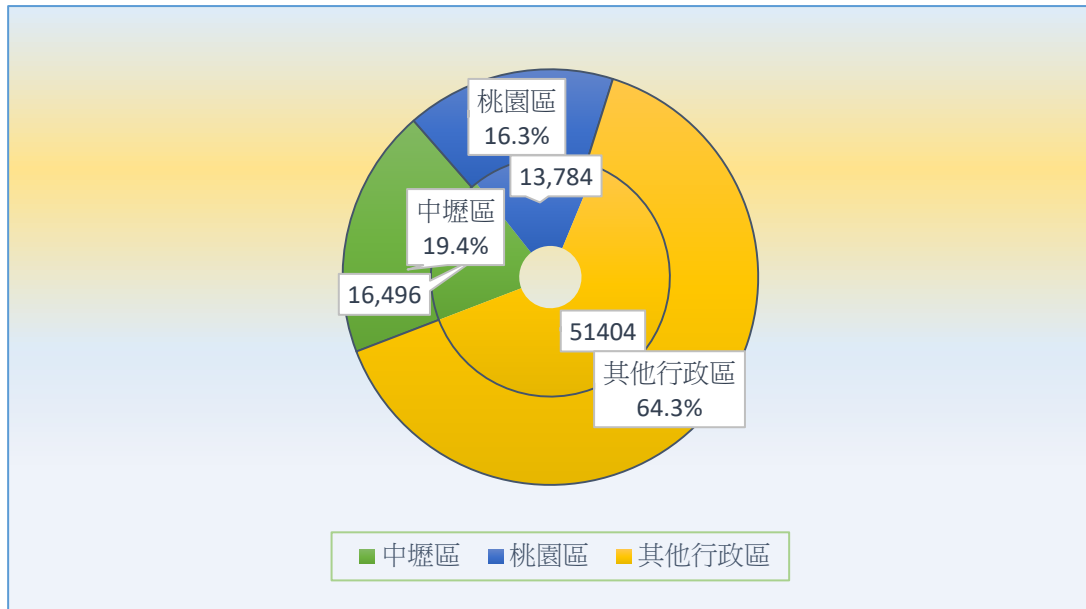
根據目前統計，114 年 4 月買賣實價登錄揭露案件的總交易金額約為 182 億元，較上月(114 年 3 月：303.1 億元) 減少 39.95%；與去年同期(113 年 4 月：631.3 億元)相比，減少為 71.17%。



圖六、近一年實價登錄揭露案件買賣總交易金額趨勢圖

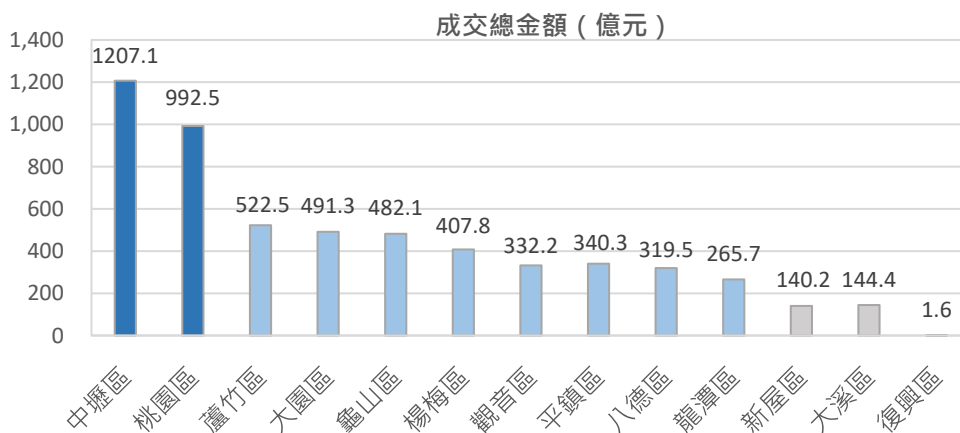
■ 各行政區買賣成交規模-至 114 年 4 月

分析本市各行政區近一年交易筆棟數占全市總數比例顯示，中壢區最為熱絡，達全市的 19.4%(16,496 筆)，緊隨其後的是桃園區，佔 16.3 %(13,784 筆)。其中，114 年 4 月的交易筆棟數以桃園區(589 件)、蘆竹區(531 件)為最多。



圖七、近一年交易筆棟數最高、次高行政區比例圖

此外，統計各行政區近一年成交總金額中，中壢區(1,207.1 億元)位居首位，其次是桃園區(992.5 億元)。

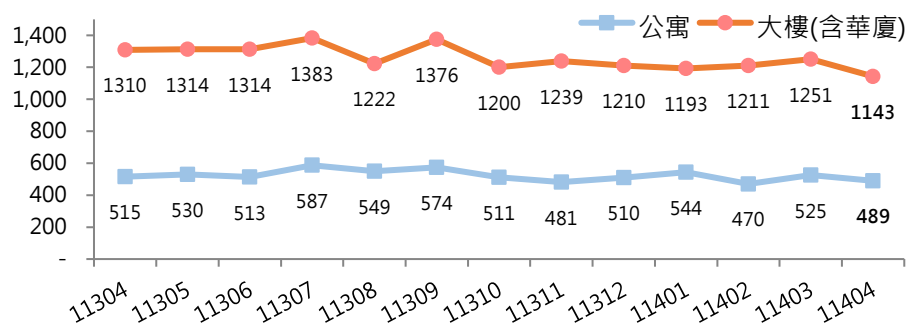


圖八、近一年各行政區成交總金額圖

■ 住宅市場買賣成交統計-至 114 年 4 月

(一) 本市住宅市場平均成交總價

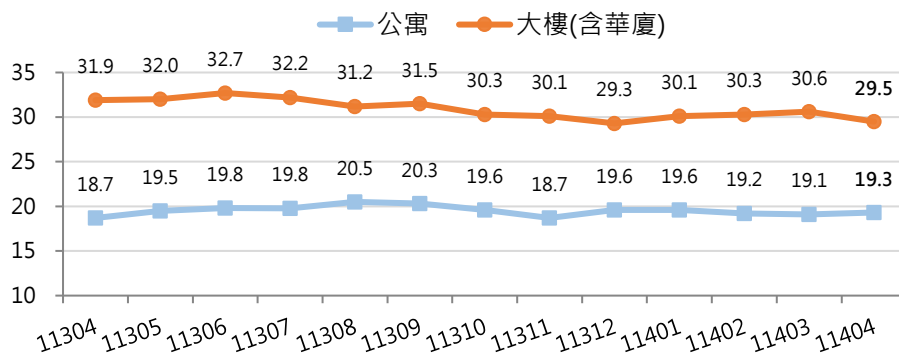
1. 114 年 4 月，**大樓(含華廈)**每戶平均成交總價為 1,143 萬元，較上月(114 年 3 月：1,251 萬元) 跌幅 8.63%，相比去年同期(113 年 4 月：1,310 萬元)，跌幅為 12.75%。
2. 114 年 4 月，**公寓**每戶平均成交總價為 489 萬元，較上月(114 年 3 月：525 萬元) 跌幅為 6.86%，與去年同期相比(113 年 4 月：515 萬元)，跌幅為 5.05%。



圖九、近一年住宅市場平均成交總價走勢圖

(二) 本市住宅市場平均成交均價

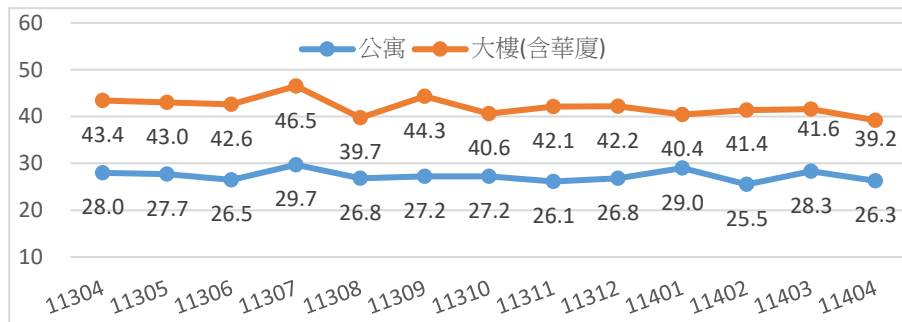
1. 114 年 4 月，**大樓(含華廈)**每戶平均成交均價為 29.5 萬元/坪，與上月(114 年 3 月：30.6 萬元/坪) 跌幅 3.6%，與去年同期相比(113 年 4 月：31.9 萬元/坪)，跌幅為 7.5%。
2. 114 年 4 月，**公寓**每戶平均成交均價為 19.3 萬元/坪，較上月(114 年 3 月：19.1 萬元/坪) 漲幅 1%，與去年同期相比(113 年 4 月：18.7 萬元/坪)，漲幅為 3.2%。



圖十、近一年住宅市場成交均價走勢圖

(三) 本市住宅市場平均成交面積

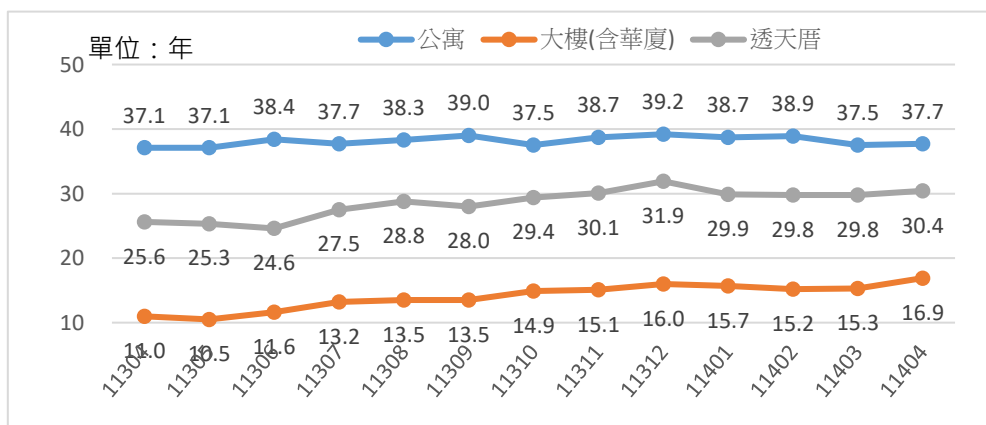
1. 114 年 4 月，**大樓(含華廈)**每戶平均成交面積為 39.2 坪，與上個月(114 年 3 月：41.6 坪) 減少 2.4 坪；與去年同期(113 年 4 月：43.4 坪)相比，減少 4.2 坪。
2. 114 年 4 月，**公寓**每戶平均交易面積為 26.3 坪，較上個月(114 年 3 月：28.3 坪) 減少 2 坪；較去年同期(113 年 4 月：28 坪)相比，減少 1.7 坪。



圖十一、近一年住宅市場平均交易坪數走勢圖

(四) 本市住宅市場平均成交屋齡³

1. 114 年 4 月，**公寓**每戶平均交易屋齡為 37.7 年，與去年同期(113 年 4 月：37.1 年)相比，增加 0.6 年。
2. 114 年 4 月，**透天厝**每戶平均交易屋齡為 30.4 年，與去年同期(113 年 4 月：25.6 年)相比，增加 4.8 年。
3. 114 年 4 月，**大樓(含華廈)**每戶平均交易屋齡為 16.9 年，與去年同期(113 年 4 月：11 年)相比，增加 5.9 年。



圖十二、近一年住宅市場平均交易屋齡走勢圖

³ 註：統計樣本之建物型態包括透天厝、住宅大樓、華廈及公寓。

(五) 重點地區住宅市場買賣成交統計-至 114 年 4 月

選取本市桃園、中壢、蘆竹、龜山、八德、平鎮及楊梅等 7 個重點住宅市場之行政區，統計住宅大樓、華廈及公寓等住宅類型建物之平均成交單價，並觀察其成交規模。

本市 114 年 4 月住宅市場中，成交平均單價最高的行政區為龜山區(35 萬元/坪)，其次依序為蘆竹區(30.5 萬元/坪)、桃園區(30.3 萬元/坪)及中壢區(29.3 萬元/坪)等。



本市 114 年 4 月各重點都會區中，住宅交易筆棟數最高的行政區為桃園區(487 筆)，其次依序為楊梅區(274 筆)、中壢區(251 筆)及平鎮區(249 筆)等。



統計前述行政區已申報並揭露之成交量，近一年中，各重點都會區住宅交易筆棟數⁴最高的行政區為中壢區(11,069 件)，其次依序為桃園區(10,531 件)、楊梅區(5,636 件) 及龜山區(5,484 件)等。



114 年 7 月「買賣移轉登記案件數」較上月上漲約 13.8%，整體交易量仍未回升至年均水準，「預售屋成交案件數」更已連續十期低於年均線，顯示市場買氣仍顯疲弱，買方普遍採取觀望態度。隨著央行啟動第七波信用管制措施，房市資金流動性受限，市場逐步回歸供需基本面，價格進入盤整修正階段。

同時，國際政經風險升溫，特別是美國再度掀起關稅議題，對全球貿易與金融市場產生潛在衝擊，亦增添不動產市場的不確定性。展望未來，房市表現仍需密切關注政策調整、利率走勢與全球經濟變化等因素。

⁴ 註：統計樣本之建物型態包括透天厝、住宅大樓、華廈及公寓。

■ 重點地區新舊大樓買賣成交統計-至 114 年 4 月



(一) 桃園區

新、舊大樓買賣成交統計	
 中古屋	 新成屋
4月均價 28.8萬元/坪	4月均價 46.3萬元/坪
交易熱區: 分布平均	交易熱區: 小檜溪重劃區、 中路地區
近一年區間: 28.3~30.5萬元/坪	近一年區間: 43.8~47.5萬元/坪

圖十六、桃園區大樓新成屋及中古屋均價圖

1. **大樓新成屋**⁵：114 年 4 月交易均價 46.3 萬元/坪，主要交易分布於小檜溪重劃區、中路地區。近一年中，月均價約於 43.8 至 47.5 萬元/坪間波動。
2. **大樓中古屋**⁶：114 年 4 月交易均價 28.8 萬元/坪，交易區位分布平均，近一年中，月均價約於 28.3 至 30.5 萬元/坪間波動。

(二) 中壢區

新、舊大樓買賣成交統計	
 中古屋	 新成屋
4月均價 29.1萬元/坪	4月均價 39.8萬元/坪
交易熱區: 分布平均	交易熱區: 青埔地區
近一年區間: 27.4~30.1萬元/坪	近一年區間: 37.1~44.5萬元/坪

圖十七、中壢區大樓新成屋及中古屋均價圖

1. **大樓新成屋**：114 年 4 月交易均價 39.8 萬元/坪，交易主要分布於青埔地區。近一年中，月均價約為 37.1 至 44.5 萬元/坪間波動。
2. **大樓中古屋**：114 年 4 月交易均價 29.1 萬元/坪，交易區位分布平均。近一年中，月均價約於 27.4 至 30.1 萬元/坪間波動。

⁵ 本文內大樓新成屋，為篩選分析屋齡未滿 5 年、樓層為二樓以上之住宅大樓及華廈型態建物，並去除備註欄含特殊交易之資料。

⁶ 本文內大樓中古屋，為篩選分析屋齡 5 年以上、樓層為二樓以上之住宅大樓及華廈型態建物，並去除備註欄含特殊交易之資料。



(三) 蘆竹區

新、舊大樓買賣成交統計	
 中古屋	 新成屋
4月均價 29.5萬元/坪	4月均價 33.9萬元/坪
交易熱區: 南崁地區	交易熱區: A10機捷山鼻站
近一年區間: 28.5~30.9萬元/坪	近一年區間: 29.2~40.2萬元/坪

圖十八、蘆竹區大樓新成屋及中古屋均價圖

1. **大樓新成屋**：114年4月交易均價33.9萬元/坪，交易主要分布於A10機捷山鼻站，近一年中，月均價約於29.2至40.2萬元/坪間波動。
2. **大樓中古屋**：114年4月交易均價29.5萬元/坪，交易主要分布於南崁地區，近一年中，月均價約於28.5至30.9萬元/坪間波動。

(四) 龜山區

新、舊大樓買賣成交統計	
 中古屋	 新成屋
4月均價 34.5萬元/坪	4月均價 41.9萬元/坪
交易熱區: A8長庚商圈 及龜山舊市區	交易熱區: 機捷A7站地區
近一年區間: 23.6~35.5萬元/坪	近一年區間: 41.4~46.6萬元/坪

圖十九、龜山區大樓新成屋及中古屋均價圖

1. **大樓新成屋**：114年4月交易均價41.9萬元/坪，交易主要集中於機捷A7站地區，近一年中，月均價約於41.4至46.6萬元/坪間波動。
2. **大樓中古屋**：114年4月交易均價34.5萬元/坪，交易主要集中於A8長庚商圈及龜山舊市區，近一年中，月均價約於23.6至35.5萬元/坪間波動。



(五) 八德區

新、舊大樓買賣成交統計	
 中古屋	 新成屋
4月均價 27.2萬元/坪	4月均價 39.8萬元/坪
交易熱區: 大湳生活圈 及區公所生活圈	交易熱區: 大湳生活圈 及區公所生活圈
近一年區間: 27~29.7萬元/坪	近一年區間: 31.8~39.8萬元/坪

圖二十、八德區大樓新成屋及中古屋均價圖

1. **大樓新成屋**：114年4月交易均價39.8萬元/坪，交易主要分布於大湳生活圈及區公所生活圈，近一年中，月均價約於31.8至39.8萬元/坪間波動。
2. **大樓中古屋**：114年4月交易均價27.2萬元/坪，交易主要分布於大湳生活圈及區公所生活圈，近一年中，月均價約於27至29.7萬元/坪間波動。

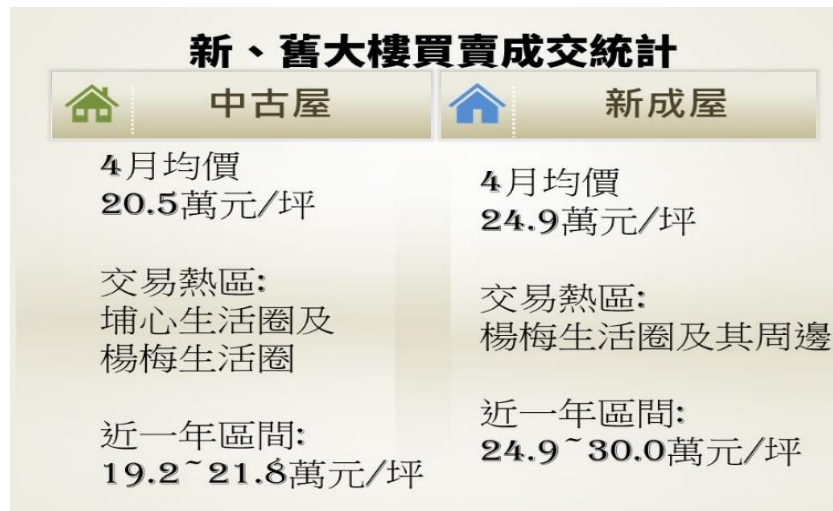
(六) 平鎮區

新、舊大樓買賣成交統計	
 中古屋	 新成屋
4月均價 24.3萬元/坪	4月均價 32.3萬元/坪
交易熱區: 南勢重劃區及 山子頂工業區周邊	交易熱區: 南勢重劃區及 山子頂工業區
近一年區間: 23.4~25.9萬元/坪	近一年區間: 27.4~36.6萬元/坪

圖二十一、平鎮區大樓新成屋及中古屋均價圖

1. **大樓新成屋**：114年4月交易均價32.3萬元/坪，交易主要分布於南勢重劃區及山子頂工業區，近一年中，月均價約於27.4至36.6萬元/坪間波動。
2. **大樓中古屋**：114年4月交易均價24.3萬元/坪，交易主要分布於南勢重劃區及山子頂工業區周邊，近一年中，月均價約於23.4至25.9萬元/坪間波動。

(七) 楊梅區



圖二十二、楊梅區大樓新成屋及中古屋均價走勢圖

1. **大樓新成屋**：114年4月交易均價24.9萬元/坪，交易主要分布於楊梅生活圈及其周邊，近一年中，月均價約於24.9至30.0萬元/坪間波動。
2. **大樓中古屋**：114年4月交易均價20.5萬元/坪，交易主要分布於埔心生活圈及楊梅生活圈，近一年中，月均價約於19.2至21.8萬元/坪間波動。