

桃園教育局統計通報

桃園市公私立高中職技職教育概況

發布機關：桃園市政府教育局

發布日期：112年6月

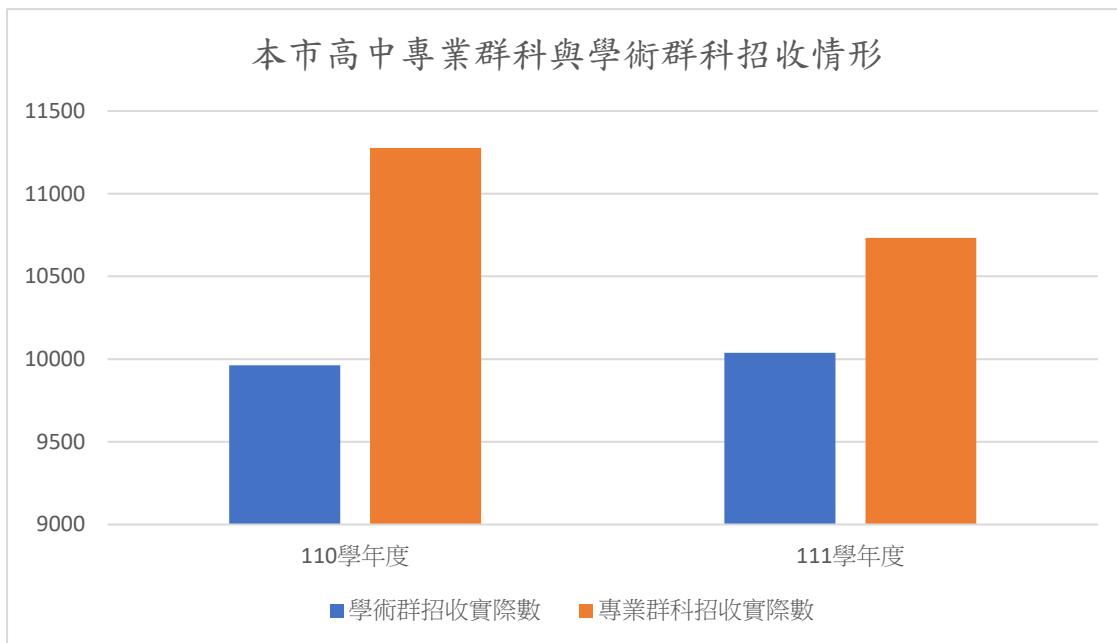
聯絡人：陳貞臻 (03)3322101 轉 7595

本市學生就讀專業群科為主，以就讀餐旅群及商業與管理群居多

一、本市高中整體招收情況說明

本市 110 學年度實際招收學生數 21,240 名，111 學年度實際招收學生數 20,770 名，因少子化實際招收數減少 470 名。

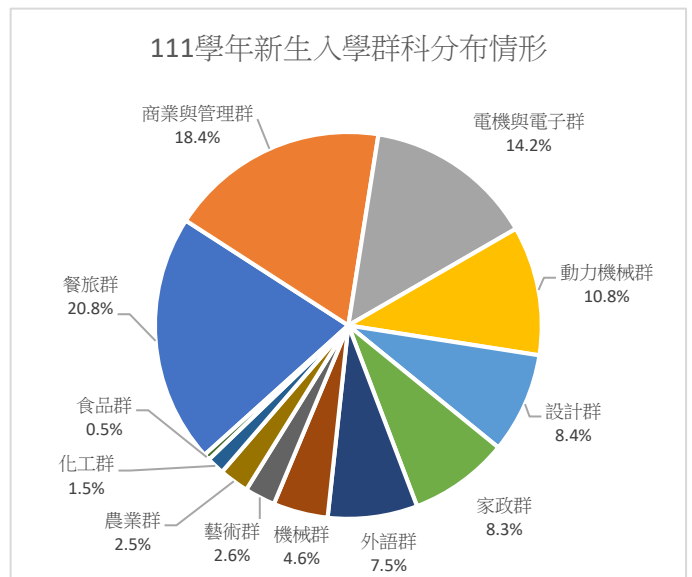
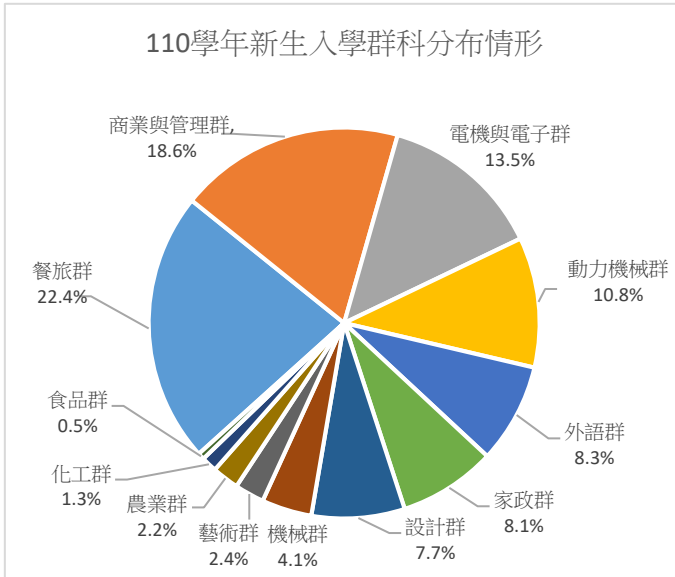
110 學年度學術群實際招收學生數 9,963 名，占實際招生數比率 46.91%，專業群科實際招收學生數 11,164 名，占實際招生數比率 52.56%；111 學年度學術群實際招收學生數 10,038 名，占實際招生數比率 48.33%，專業群科實際招收學生數 10,636 名，占實際招生數比率 51.21%。顯示本市學生以就讀專業群科為主，但比率有下降情形。



二、本市公私立高中專業群科招收人數前3者依序為餐旅群、商業與管理群與電機與電子群

本市公私立學校共計有 12 專業群科，經統計 110 學年度專業群科入學新生實際招收人數前 3 者依序為餐旅群(22.4%)、商業與管理群(18.6%)與電機與電子群

(13.5%)；111 學年度專業群科入學新生實際招收人數前 3 者依序為餐旅群 (20.8%)、商業與管理群(18.4%)與電機與電子群(14.2%)，顯見本市學生較為偏好餐旅類與商業類科系(約 4 成)，其次為電機電子與機械類科系(約 3 成)。



三、本市 110 學年度及 111 學年度專業群科招收情形大致不變

本市 111 學年專業群科招收人數依序餐旅群、商業與管理群、電機與電子群、動力機械群、設計群、家政群、外語群、機械群、藝術群、農業群、化工群與食品群，110 學年招收人數除第 5 多(設計群)與第 7 多(外語群)順序對調外，排名均相同，另各群科 111 學年與 110 學年招收比例增減均小於 2%，其中增減最多者為餐旅群(減少 1.66%)，顯示本市國中畢業生近年在群科選擇傾向並無變化。

序號	群別	110 學年		111 學年		排序 111 學年(110)	比例增減
		人數	所佔比例	人數	所佔比例		
1	餐旅群	2506	22.4%	2211	20.8%	1(1)	-1.66%
2	商業與管理	2081	18.6%	1954	18.4%	2(2)	-0.27%
3	電機與電子	1504	13.5%	1508	14.2%	3(3)	0.71%
4	動力機械群	1203	10.8%	1149	10.8%	4(4)	0.03%
5	設計群	860	7.7%	893	8.4%	5(7)	0.69%
6	家政群	900	8.1%	888	8.3%	6(6)	0.29%
7	外語群	922	8.3%	797	7.5%	7(5)	-0.77%
8	機械群	463	4.1%	487	4.6%	8(8)	0.43%
9	藝術群	273	2.4%	272	2.6%	9(9)	0.11%
10	農業群	248	2.2%	264	2.5%	10(10)	0.26%
11	化工群	144	1.3%	158	1.5%	11(11)	0.20%
12	食品群	60	0.5%	55	0.52%	12(12)	-0.02%