

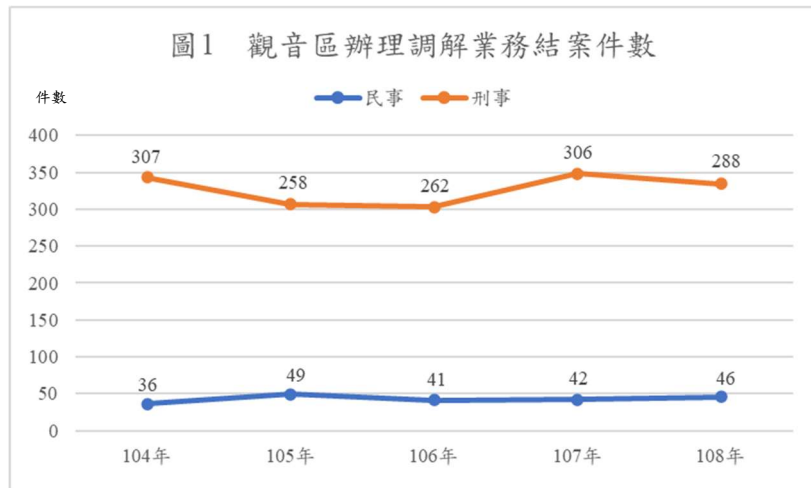
桃園市觀音區公所統計通報

辦理調解業務概況

109年7月
觀音區公所
會計室

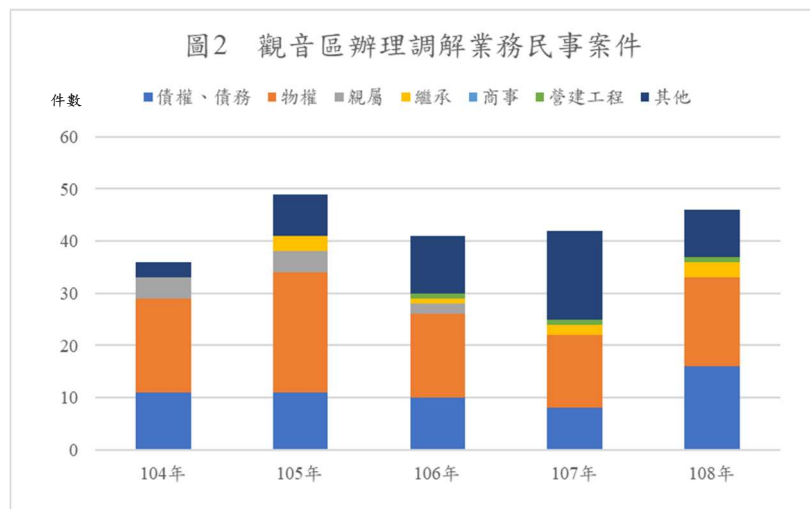
【提要】本區 108 年辦理調解業務結案件數 334 件，其中民事案件結案件數佔全年結案件數比率 13.77%；刑事案件結案件數佔全年結案件數比率 86.23%，調解成立比率 49.4%。

108 年本區辦理調解業務結案件數計 334 件，其中民事案件結案件數 46 件，佔全年結案件數比率 13.77%；刑事案件結案件數 288 件，佔全年結案件數比率 86.23%。與 107 年相較，結案件數減少 14 件，主要係民事案件結案件數增加 4 件，刑事案件結案件數減少 18 件。(詳圖 1)



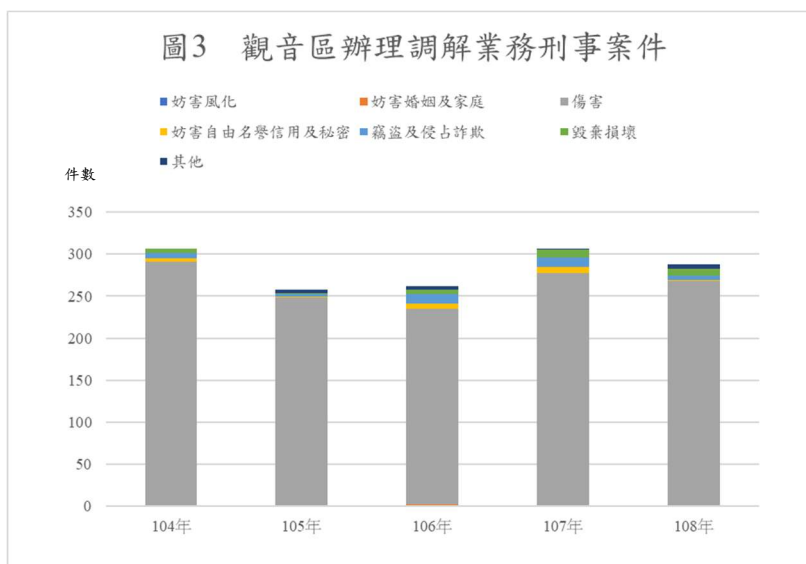
資料來源：桃園市觀音區公所民政課

108 年民事案件調解結案 46 件，其中以物權事件 17 件，占民事案件 36.96% 最多，債權、債務事件 16 件占 34.78% 居次。(詳圖 2)



資料來源：桃園市觀音區公所民政課

108 年刑事案件調解結案 288 件，其中以傷害事件 268 件，占刑事案件 93.06% 最多，毀棄損壞事件 9 件，占刑事案件 3.125% 居次。(詳圖 3)



資料來源：桃園市觀音區公所民政課

108 年調解成立者 165 件，調解不成立者 169 件，調解成立比率為 49.4%，與 107 年 52.59% 相較，成立比率減少 3.19%，低於桃園市平均 78.52%。

表 桃園市觀音區辦理調解業務結案件數按成立別分

年 別	調解結案件數(件)									調解成立比率(%)		
	總計			民事事件			刑事事件			計	民事事件	刑事事件
	計	成立	不成立	計	成立	不成立	計	成立	不成立			
104 年	343	186	157	36	5	31	307	181	126	54.23	13.89	58.96
105 年	307	172	135	49	12	37	258	160	98	56.03	24.49	62.02
106 年	303	173	130	41	9	32	262	164	98	57.10	21.95	62.60
107 年	348	183	165	42	9	33	306	174	132	52.59	21.43	56.86
108 年	334	165	169	46	12	34	288	153	135	49.40	26.09	53.13

資料來源：桃園市觀音區公所民政課

本區 104 至 108 年調解結案件數每年約 300 餘件，其中刑事案件調解結案件數多於民事案件，且刑事案件調解成立比率亦高於民事案件。然觀察近 2 年變動趨勢，民事案件調解成立比率微幅增加，主要係物權事件調解成立件數增加；而刑事案件成立比率微幅減少，主要係傷害事件調解成立件數減少。本所將持續加強宣導，使本區民眾願意利用調解機制來解決紛爭，妥善發揮調解委員會功能，促進地方和諧。