



桃園市新屋區公所

Civil Affairs Office of Xinwu District, Taoyuan



## 專題統計分析

# 新屋區社區發展工作概況及 補助社會服務暨福利社區化執行情形

桃園市新屋區公所會計室編製

中華民國 112 年 4 月

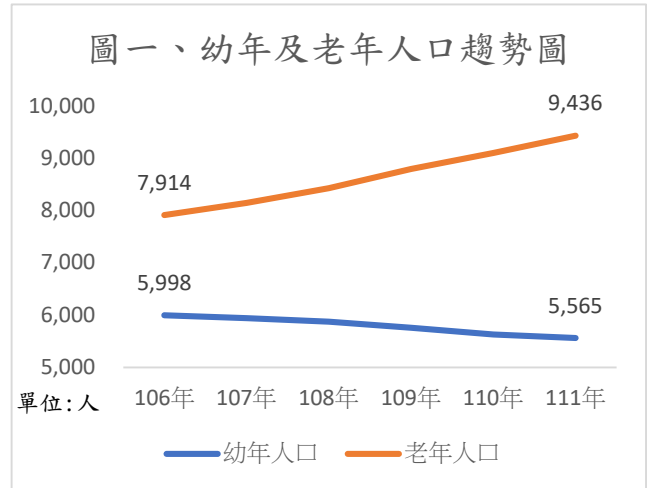
# 目錄

壹、前言 .....	1
貳、本區社區發展工作現況 .....	2
參、109 年至 111 年補助社區辦理社會服務執行情形 .....	4
肆、109 年至 111 年福利社區化執行情形 .....	6
伍、結論與建議 .....	9

## 壹、前言

依據社區發展工作綱要第 12 條規定，社區發展協會應針對社區特性、居民需要、配合政府政策及社區自創項目，訂定社區發展計畫，編訂經費預算、積極推動。

依據本區近六年人口特性分析，老年人口日與遽增，幼年人口卻日漸消長，本區扶養比亦有逐年增加之趨勢，顯示本區社會發展應配合政府政策著重於老年安養、幼年教育發展及強化其他弱勢族群。



表一、106 年底至 111 年底年齡層統計

	總人口數 (人)	幼年層 (0-14 歲) (人)	勞動力層 (15-64 歲) (人)	老年層 (65 歲以上) (人)	扶養比 (%)	老年人口 比率 (%)	人口老化 指數 (%)
106 年底	48,953	5,998	35,041	7,914	39.70	16.17	131.94
107 年底	49,210	5,940	35,125	8,145	40.10	16.55	137.12
108 年底	49,256	5,873	34,956	8,427	40.91	17.11	143.49
109 年底	49,333	5,757	34,782	8,794	41.83	17.83	152.75
110 年底	49,094	5,627	34,363	9,104	42.87	18.54	161.79
111 年底	49,205	5,565	34,204	9,436	43.86	19.18	169.56

資料來源：本所統計年報

本次分析將探討本區社區發展現況與本所補助社區辦理各項社會服務執行情形，以及社區發展協會執行之社區福利化工作之情形。

## 貳、本區社區發展工作現況

本區截至 111 年底，社區發展協會數計有 23 個社區，社區人口數 49,133 人，相較於 111 年底本區人口數 49,205 人，本區社區居民數涵蓋約 99.85%，顯示社區的重要性，也是地方政府施政重要的推動單元。

本區已有社區活動中心 24 幢，提供社區民眾召開會議、辦理地方性兒少、婦女、老人活動或是居民平日休憩、聚會、聯誼之場所。社區發展工作成果設有社區成長教室 66 班、民俗藝文康樂班 23 隊、志願服務團隊 27 隊，另亦成立社區照顧關懷據點 18 處、社區圖書室 3 處及社區刊物 1 期。

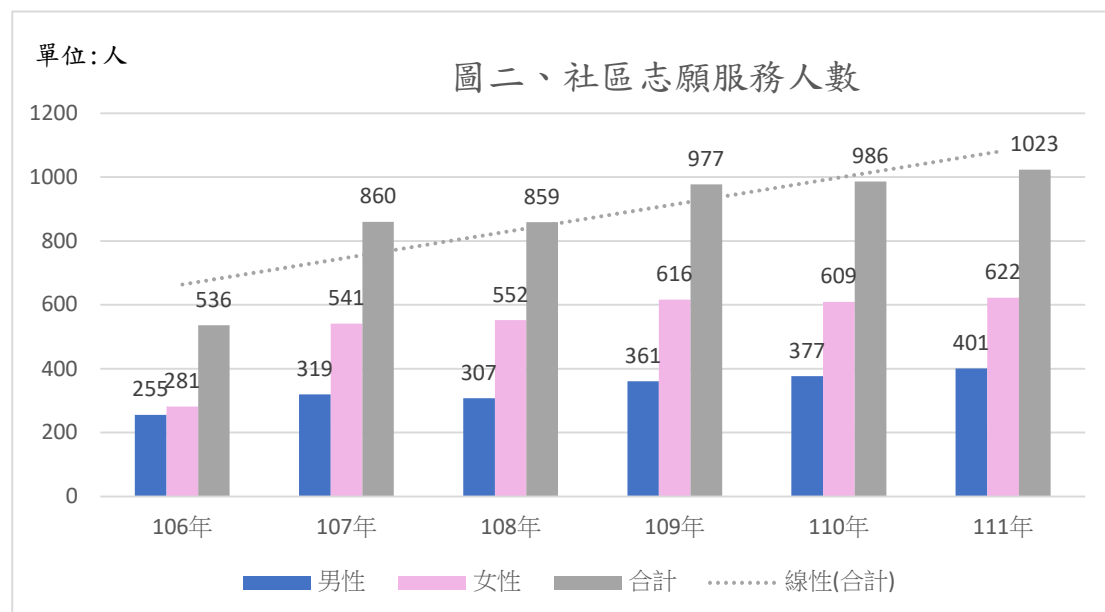
表二、111 年社區發展工作成果

	活動中心 (幢)	成長教室 (班)	民俗藝文康樂班 (隊)	社區志願服務				照顧關懷據點 (處)	社區圖書室 (處)	社區刊物 (期)
				團隊 (隊)	合計 (人)	男 (人)	女 (人)			
合計	24	66	23	27	1023	401	622	18	3	1
九斗社區	1	7	1	1	30	22	8	-	-	-
下田社區	1	3	-	1	42	14	28	1	-	-
下埔社區	1	1	1	1	36	14	22	1	-	-
大坡社區	1	2	1	1	41	15	26	1	-	-
永安社區	1	5	2	1	33	5	28	1	-	-
永興社區	1	3	1	4	143	80	63	1	-	1
石牌社區	1	-	-	2	57	32	25	1	-	-
石磊社區	1	2	4	1	48	15	33	1	1	-
赤欄社區	1	3	-	1	43	17	26	-	-	-
東明社區	1	2	1	1	55	22	33	1	-	-
社子社區	1	-	-	1	32	9	23	1	-	-

後湖社區	1	2	1	1	34	16	18	1	1	-
後庄社區	1	6	1	2	87	29	58	1	-	-
埔頂社區	1	3	2	1	55	17	38	1	-	-
望間社區	2	1	1	-	-	-	-	-	-	-
清華社區	1	2	1	-	-	-	-	-	-	-
深圳社區	1	2	-	1	25	6	19	1	1	-
笨港社區	1	4	2	2	84	26	58	1	-	-
蚵間社區	1	1	-	1	40	19	21	1	-	-
新生社區	1	3	-	1	35	3	32	1	-	-
新屋社區	1	4	1	-	-	-	-	-	-	-
頭洲社區	1	7	2	2	68	26	42	1	-	-
糠榔社區	1	3	1	1	35	14	21	1	-	-

資料來源:本所公務統計報表

社區志願服務亦是社區重要工作之一，主要係鼓勵社區內退休的長輩、青年學生等人力，利用餘暇參與社區服務工作。各社區志工服務人數由 106 年的 536 人至 111 年 1,023 人，增加了 487 人約 90.86%。其中以永興社區參與人數最多，笨港社區次之，而望間社區、清華社區及新屋社區尚無成立志願服務團隊。



資料來源:本所公務統計報表

## 參、109 年至 111 年補助社區辦理社會服務執行情形

本區補助社區發展協會辦理社區成長活動、生活講座研習、兒童、青少年育樂休閒活動、婦女及老人健康活動、民俗文化技藝活動、社區性福利服務等，藉此達到敦親睦鄰，促進社區居民互動，提升社區意識。

統計 109 年至 111 年，社區申請補助辦理相關計畫計有 279 案，補助 243 案，撤銷 36 案，實際補助經費 12,910,000 元，受益人次 73,310 人次。其中補助計畫分為社區多元課程(含福利社區化)97 案，社區觀摩 61 案、社會福利宣導活動 84 案及其他 1 案(如表三)。撤銷案件主要係因應新冠肺炎防疫政策取消辦理活動，以 110 年撤銷 19 案為最多。

表三、109 年至 111 年社區補助案件統計

年別	多元課程 (件)	社區觀摩 (件)	社會福利 宣導活動 (件)	其他 (件)	補助經費 (元)
109 年	38	23	42	0	5,665,000
110 年	29	17	5	0	2,896,000
111 年	31	21	37	1	4,878,500
小計	97	61	84	1	12,910,000

資料來源：本所社會課補助核定表

109 年至 111 年間各類型平均受益人次及補助金額分析，社會福利宣導活動申請 84 案，補助經費共計 3,988,500 元，受益人次計 18,126 人次，平均每案受益人次 216 人，補助金額 47,482 元；多元課程申請 98 案，補助經費 4,085,000 元，受益人次計 53,697 人次，平均每案受益人次 547 人，補助金額 41,683 元；社區觀摩申請 61 案，補助經費元 5,346,000 元，受益人次計 4,487 人次，平均每案受益人次 74 人，補助金額 87,639 元。受益人次及申請案件皆以多元課程為最高，亦是社會服務之重點，可幫助居民發展休閒興趣亦或學習生活技巧，有助於居民提升生活品質；社區觀摩則是補助金額最高之類型，因參訪績優社區，具有教學相長意義。

表四、補助各類型統計表

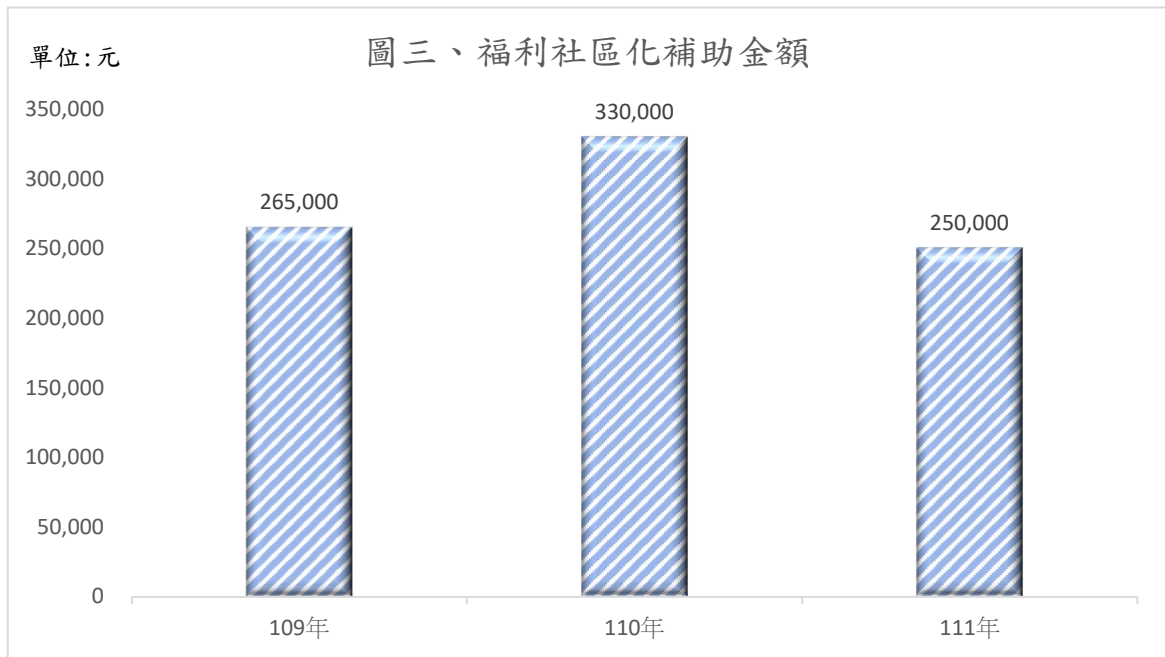
		109 年	110 年	111 年	總計	平均 受益人次 補助金額
多元課程	案件數(案)	38	29	31	98	547 人 41,683 元
	補助經費(元)	1,550,000	1,215,000	1,320,000	4,085,000	
	受益人次(人)	23,768	13,306	16,623	53,697	
社區觀摩	案件數(案)	23	17	21	61	74 人 87,639 元
	補助經費(元)	2,055,000	1,485,000	1,806,000	5,346,000	
	受益人次(人)	1,789	1,372	1,326	4,487	
福利宣導活動	案件數(案)	42	5	37	84	216 人 47,482 元
	補助經費(元)	2,060,000	196,000	1,732,500	3,988,500	
	受益人次(人)	10,056	566	7,504	18,126	

資料來源：本所社會課補助核定表

## 肆、109 年至 111 年福利社區化執行情形

福利社區化係將社會福利體系與社區發展工作結合的一種社區工作方法，結合社區內外資源，建立社區福利服務網絡，對社區弱勢族群包含老人、兒少、婦女、新住民、身心障礙者及低收入者以有組織、有計畫的福利輸送，運用社會福利體系力量，改善受照顧者之生活品質。

本區 109 年至 111 年共辦理 20 件福利社區化補助案件，合計補助經費 845,000 元，受益人數共計 618 人。



資料來源:本所社會課補助核定表

110 年辦理福利方案計 8 案，補助金額 330,000 元，受益人數達 248 人，為近三年最活絡的一年。各社區以石磊社區辦理 4 案，受益人數 112 人為最多，下埔社區辦理 3 案，受益人數 122 人次之（如表五）。

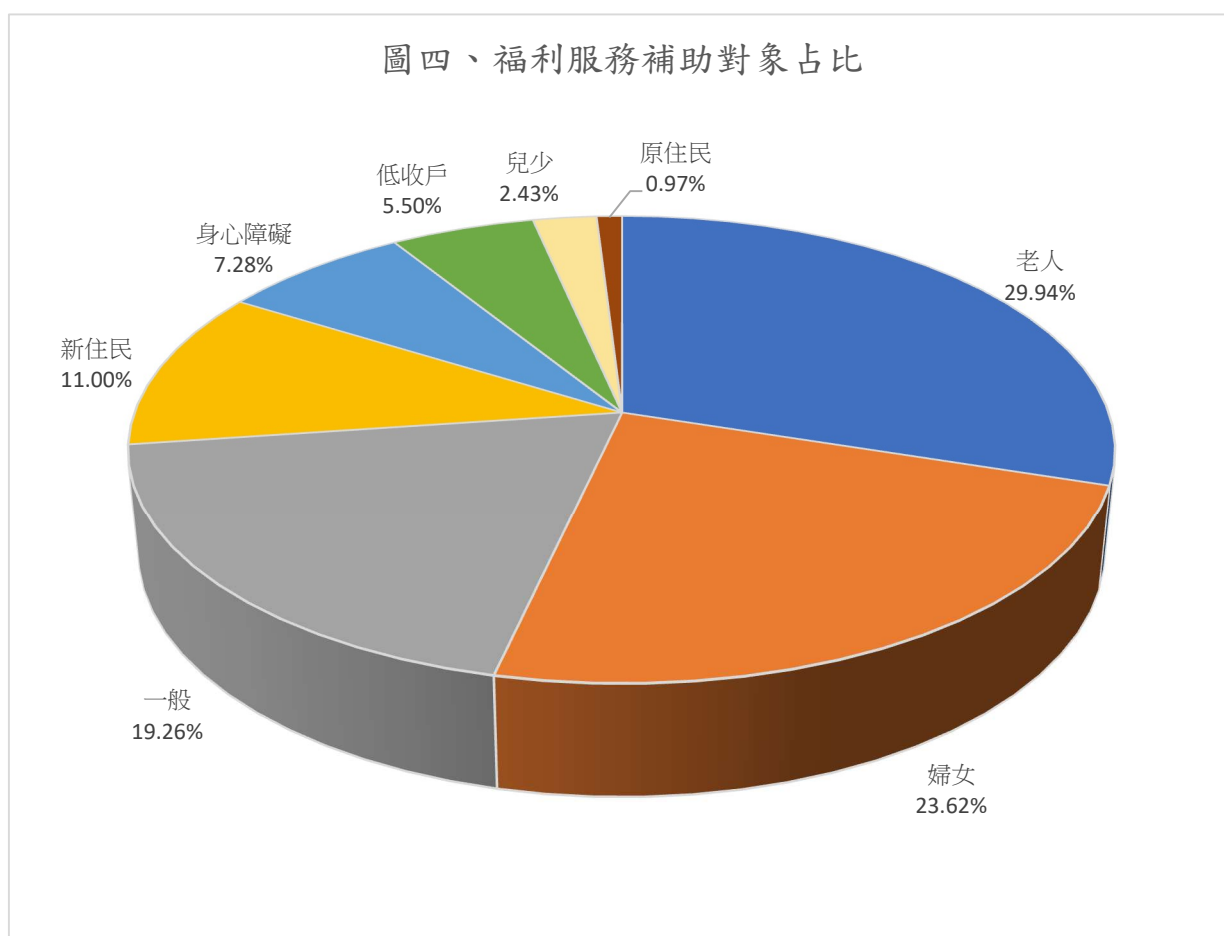


表五、109 年至 111 年福利社區化辦理案件及受益人數

	109 上半年	109 下半年	110 上半年	110 下半年	111 上半年	111 下半年
石磊社區	新心相印幸福石磊新住民多元活動系列-我們都是一家人(33 人)	幸福起航樂活石磊活動系列-社區防災研習及防暴宣導(29 人)		銀髮族樂齡生活-玩遊戲健腦活動(24 人)		111 年銀髮族樂齡生活-玩遊戲健腦活動(26 人)
下埔社區	銀髮族活動系列-懷舊幸福好客村(42 人)		銀髮短活動系列-懷舊幸福好客村(40 人)		銀髮族活動系列-懷舊幸福好客村(40 人)	
埔頂社區	新住民家庭社區活動系列-認識社區大小事(35 人)			新住民暨兒少陪伴扎根系列-愛無國界多元文化體驗活動(31 人)		
頭洲社區	偏鄉婦女活動系列-e 憩樂活幸福學堂(36 人)			偏鄉婦女活動系列-e 憩樂活幸福學堂(35 人)		
赤欄社區		攜手同心活動系列-守護幸福安全好社區(25 人)				
後庄社區			大家作伙來活動系列-打造幸福家園(33 人)			靚亮婦女彩色人生逗陣行(32 人)
笨港社區				婦女樂活學堂-亮麗人生研習活動(30 人)		
清華社區			關懷 e 起來-幸福在我家(30 人)			幸福家園新住民暨兒少陪伴活動(20 人)
九斗社區			愛與關懷活動系列-活力銀髮人生(25 人)		愛與關懷活動系列-活力銀髮人生(27 人)	
永安社區						攜手同心打造幸福家園-多元化學習營(25 人)

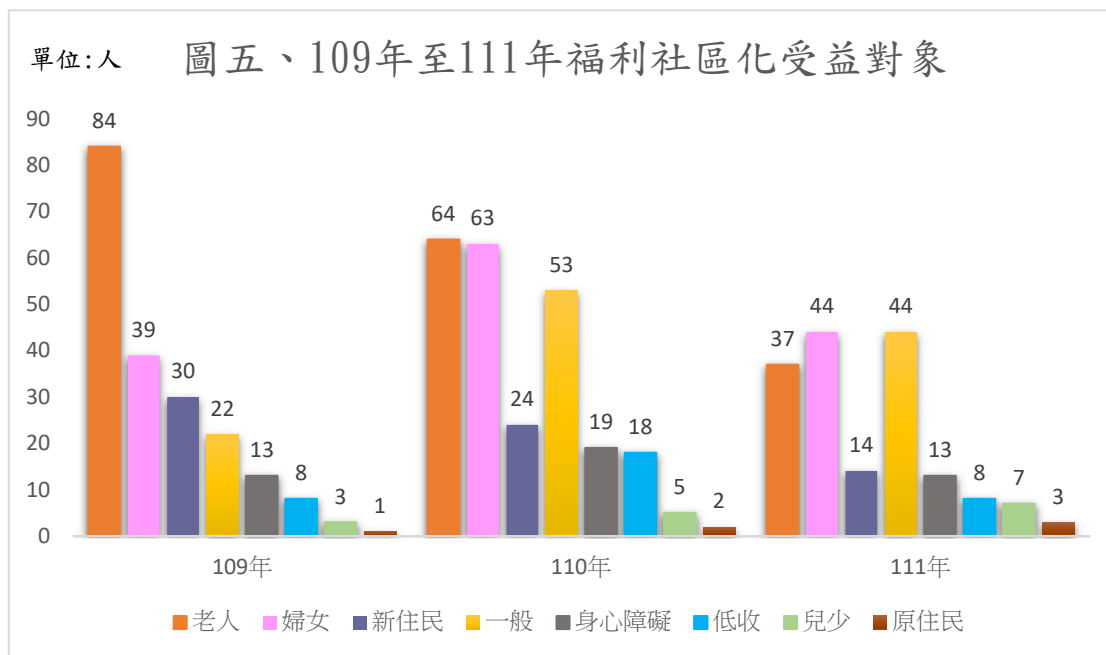
資料來源:公所社會課補助核定表

依補助對象統計，109 年至 111 年本區福利社區化補助對象分別為老人 29.26%，婦女 23.62%，一般 19.26%，新住民 11.00%，身心障礙 7.28%，低收入戶 5.5%，兒少 2.43%，原住民 0.97%。福利社區化服務對象為主要對象為老人，次為婦女(如圖四)，而原住民及兒少占比最少。



資料來源:本所社會課補助核定表

本區福利政策應以老年人口及幼兒教育為重點，觀看 109 年至 111 年間，福利社區化受益對象，老人係占大宗人口，但受益人數有逐漸下降趨勢；受益對象是兒少的居民更是寥寥無幾，三年來僅 15 人參加福利社區化活動，推廣成效不彰(如圖五)。



資料來源：本所社會課補助核定表

## 伍、結論與建議

### (一) 社區發展工作成果尚有加強空間

社區乃居民與政府溝通之橋樑，發揮社區功能可加強政府政策推動的能力。本區各里社區發展完整，惟關懷據點及志工服務隊尚有部分里未有設置，其中清華社區及新屋社區皆屬社區人口高密集區，倘如設置關懷據點及志工服務隊，更能完全發揮社區功能。

### (二) 福利社區化推動成效不彰

本區社區發展推行已行之有年，但福利社區化未能擴展至各社區，連續三年辦理僅石磊社區及下埔社區，顯示各社區未能積極推動福利社區化服務，應加強輔導其他社區推動福利社區化，規劃符合社區需求之福利社區化服務。

### (三)福利社區化服務未有效回饋於有需求之居民

本區福利社區化服務受益對象係老人為主，次為婦女，但兒少僅 2.5%人數受益，未能有效因應少子化提出具體計畫，實屬可惜。本區人口成長緩慢且人口老化程度嚴重，福利社區化服務計劃應以人口老化及少子化為其優先重點政策，改善地方弱勢團體生活品質，建立敦親睦鄰、友善成長空間。

資料來源：

1. 本所公務統計報表
2. 本所統計年報
3. 本所社會課補助核定表